

## Como foi o último pregão...

O mercado americano fechou em queda nessa última terça-feira, após resultados corporativos da Home Depot serem divulgados e os investidores dando uma atenção extra para a reunião entre os líderes do Congresso com o presidente Joe Biden sobre o teto da dívida americana.

O Dow Jones ações caiu 1,01%, para 33.012,14. O S&P 500 caiu 0,64%, para 4.109,90 pontos. O Nasdaq caiu 0,18%, para 12.343,05 pontos.

As vendas no varejo de abril ficaram mais fracas do que o esperado, subindo 0,4% no mês passado. Isso foi menor do que o aumento de 0,8% previsto pelo mercado.

Os investidores aguardam ansiosamente o progresso nas negociações do teto da dívida. Na segunda-feira, a secretária do Tesouro, Janet Yellen, reafirmou que os EUA enfrentam a possibilidade de calote já em 1º de junho, a chamada data X, caso não seja alcançado um acordo entre a Casa Branca e o Congresso. “Um calote abriria os alicerces sobre os quais nosso sistema financeiro foi construído”, disse Yellen na terça-feira.

Biden manteve uma visão mais otimista das negociações, enquanto o presidente da Câmara, Kevin McCarthy, disse que ainda existem obstáculos significativos. Até agora, Biden sustentou que aumentar o teto da dívida não é negociável. McCarthy, no entanto, pressionou por negociações para intermediar um acordo no qual o aumento do limite da dívida estaria vinculado a cortes de gastos.

### índices de Bolsa

| AMÉRICA DO NORTE |              |              | EUROPA |               |              |
|------------------|--------------|--------------|--------|---------------|--------------|
|                  | S&P 500      | 4.110 -0,6%  |        | Euro Stoxx 50 | 4.320 0,1%   |
|                  | Dow Jones    | 33.012 -1,0% |        | FTSE 100      | 7.749 0,0%   |
|                  | NASDAQ       | 12.343 -0,2% |        | DAX           | 15.957 0,4%  |
|                  | Russell 2000 | 1.736 -1,4%  |        | CAC 40        | 7.399 -0,1%  |
|                  | TSX          | 20.242 -1,5% |        | IBEX 35       | 9.192 0,0%   |
|                  | BMV IPC      | 55.181 -0,1% |        | FTSE MIB      | 27.153 -0,2% |

| AMÉRICA DO SUL |            |               | ÁSIA/PACÍFICO |           |              |
|----------------|------------|---------------|---------------|-----------|--------------|
|                | Ibovespa   | 108.194 -0,8% |               | Nikkei    | 30.094 0,8%  |
|                | Small Caps | 1.958 -2,2%   |               | Hang Seng | 19.561 -2,1% |
|                | Merval     | 318.792 -0,6% |               | Shenzhen  | 3.960 -0,5%  |
|                | IPSA       | 5.619 0,4%    |               | ASX 200   | 7.199 -0,5%  |

### Câmbio

|  |                   |            |
|--|-------------------|------------|
|  | Dólar             | 4,94 1,0%  |
|  | Euro              | 5,37 0,9%  |
|  | Libra Esterlina   | 6,15 -0,3% |
|  | Peso Argentino    | 0,02 0,9%  |
|  | Dólar Australiano | 3,29 0,0%  |
|  | Yene              | 0,04 -0,4% |

### Criptoativos

|  |                |                  |
|--|----------------|------------------|
|  | Bitcoin (BTC)  | \$26.795.43 1,1% |
|  | Ethereum (ETH) | \$1.798.27 1,0%  |
|  | Tether (USDT)  | \$1.00 0,0%      |
|  | BNB (BNB)      | \$309.23 0,6%    |
|  | USD Coin (SDC) | \$1.00 0,0%      |
|  | XRP6XRP ( XRP) | \$0.4448 5,4%    |

Fonte: Bloomberg, 17/mai/2023 | Elaboração: Avenue Intelligence

### Setores US

|                     |       |                     |       |
|---------------------|-------|---------------------|-------|
| Tecnologia          | 0,2%  | Materiais Básicos   | -1,6% |
| Financeiro          | -1,0% | Utilidades          | -2,3% |
| Energia/Petróleo    | -2,5% | Consumo Cíclico     | -0,3% |
| Industrial          | -1,4% | Mercado Imobiliário | -2,6% |
| Consumo Não Cíclico | -0,9% | Saúde               | -0,8% |

### Commodities

| ENERGIA          |       | AGRO      |       |
|------------------|-------|-----------|-------|
| Petróleo WTI     | 0,5%  | Boi Gordo | -0,2% |
| Gás Natural      | 1,1%  | Café      | 0,3%  |
|                  |       | Milho     | -1,7% |
| METAIS           |       | Algodão   | 0,5%  |
| Ouro             | -0,1% | Soja      | -0,6% |
| Prata            | -0,4% | Açúcar    | -0,5% |
| Minério de Ferro | 0,9%  |           |       |
| Cobre            | -1,8% |           |       |

Fonte: Bloomberg, 17/mai/2023 | Elaboração: Avenue Intelligence

**Maiores Altas**

|      |             |                            |
|------|-------------|----------------------------|
| 4,2% | <b>AMD</b>  | Advanced Micro Devices     |
| 2,7% | <b>GOOG</b> | Alphabet Inc-Cl C          |
| 2,1% | <b>COF</b>  | Capital One Financial Corp |
| 2,0% | <b>AMZN</b> | Amazon.Com Inc             |
| 1,9% | <b>IT</b>   | Gartner Inc                |

**Maiores Quedas**

|       |             |                           |
|-------|-------------|---------------------------|
| -6,9% | <b>CZR</b>  | Caesars Entertainment Inc |
| -5,7% | <b>NWL</b>  | Newell Brands Inc         |
| -5,7% | <b>GPS</b>  | Gap Inc/The               |
| -5,5% | <b>PENN</b> | Penn National Gaming Inc  |
| -5,3% | <b>ETSY</b> | Etsy Inc                  |

Fonte: Bloomberg, 17/mai/2023 | Elaboração: Avenue Intelligence

## Notícias Corporativas

### Home Depot (HD)

A Home Depot reportou nessa terça-feira (16/05/2023), antes da abertura do mercado, seus resultados do 1T23 com números que surpreenderam negativamente o mercado, em especial pelo seu guidance de números mais fracos a frente.

Números Gerais:

- Receitas: US\$ 37.26 bilhões vs. US\$ 38.28 bilhões esperado pelos analistas.
- Lucro por Ação: US\$ 3.82 vs. US\$ 3.80 estimado.

A Home Depot reportou queda de 8.5% no lucro líquido frente um ano antes para US\$3.87 bilhões, com queda de receita caindo 4,2%. As vendas nas mesmas lojas caíram 4,5%. Este foi o segundo trimestre consecutivo em que a Home Depot entregou números abaixo das expectativas do mercado. No último trimestre, a empresa ficou aquém das expectativas dos analistas pela primeira vez desde novembro de 2019, antes da pandemia. A justificativa para resultados mais fracos, segundo a empresa, decorre de condições climáticas mais frias e úmidas na Califórnia e no oeste dos EUA, além do fato da inflação pesar no bolso dos consumidores que adiam grandes projetos e compram itens menos caros – a empresa percebeu números mais fracos em itens de piso, cozinha e banheiro, além de eletrodomésticos.

Olhando a frente a empresa trouxe um prognóstico mais negativo para o ano. A Home Depot espera que as vendas nas mesmas lojas caiam entre 2% e 5%; anteriormente a empresa havia previsto vendas estáveis no período. A companhia também reduziu sua estimativa de margem de lucro operacional para uma faixa entre 14% e 14,3% em comparação com os 14,5% esperados anteriormente. A justificativa segundo a empresa é uma acomodação dos gastos com reformas pelos consumidores após anos fortes durante e nos pós pandemia.

A Home Depot possui um valor de mercado de aproximadamente US\$ 280 bilhões, P/E (price/earnings) de 16.7x, dividend yield de 3% nos últimos 12 meses e no ano as suas ações caem 8.7%.

### Horizon Therapeutics (HZNP)

As ações da empresa de biotecnologia caíram 14,17% depois que a Federal Trade Commission entrou com um processo para bloquear a aquisição da empresa pela gigante biofarmacêutica Amgen. O acordo, no valor de US\$ 27,8 bilhões, visava fortalecer o portfólio de medicamentos da Amgen, que enfrenta graves problemas. A companhia é avaliada em cerca de US\$ 22 bi.

### Vodafone (VOD)

As ações listadas nos EUA da empresa britânica de telecomunicações caíram 8,73% depois que a Vodafone anunciou planos para cortar 11.000 empregos. A CEO Margherita Della Valle disse que o desempenho da empresa “não tem sido bom o suficiente” e a Vodafone “deve mudar”. A companhia é avaliada em cerca de US\$ 27 bi.




## O que você precisa saber antes da abertura

Os índices futuros dos EUA operam em alta nesta manhã de quarta-feira, enquanto os investidores aguardam notícias sobre os desenvolvimentos nas negociações entre os líderes do Congresso e o presidente Joe Biden sobre o teto da dívida dos EUA.

Além de ficarem de olho em atualizações sobre as negociações do teto da dívida, os investidores estarão atentos aos dados sobre início de moradias e licenças de construção na quarta-feira.

3 - Fonte: CNBC 17/mai/2023






### Índices Futuros

|   |              |        |       |
|---|--------------|--------|-------|
|  | Dow Jones    | 33.134 | 0,37% |
|  | S&P 500      | 4.125  | 0,36% |
|  | Nasdaq       | 13.452 | 0,19% |
|  | Russell 2000 | 1.743  | 0,13% |

Fonte: Bloomberg, 17/mai/2023 | Elaboração: Avenue Intelligence

*A negociação de futuros é especulativa, alavancada e envolve riscos substanciais.*

### Mercado Ásia e Europa

|   |           |        |        |
|---|-----------|--------|--------|
|  | Nikkei    | 30.335 | 1,51%  |
|  | Hang Seng | 19.519 | -1,87% |
|  | Shenzhen  | 3.981  | -0,38% |
|  | Stoxx50   | 4.318  | 0,12%  |
|  | DAX       | 16.014 | 0,35%  |





Fonte: Bloomberg, 17/mai/2023 | Elaboração: Avenue Intelligence

### Agenda Econômica





15/maio

|   |                           |       |
|---|---------------------------|-------|
|  | Produção Industrial (Abr) | 23h00 |
|---|---------------------------|-------|



16/maio

|   |  |       |
|---|--|-------|
|  | Rendimento Semanal Médio incl. Bônus (Mar)       | 03h00 |
|  | Varição no Número de Desempregados (Abr)         | 03h00 |
|  | Vendas no Varejo (Abr)                           | 09h30 |
|  | Discurso de Christine Lagarde, Presidente do BCE | 11h00 |



17/maio

|   |                                       |       |
|---|---------------------------------------|-------|
|  | CPI de Abril                          | 06h00 |
|  | Pronunciamento de Bailey, gov. do BoE | 06h50 |
|  | Licenças de Construção (Abr)          | 09h30 |
|  | Estoques de Petróleo Bruto            | 11h30 |

18/maio

|   |   |       |
|---|---|-------|
|  | Pedidos Iniciais por Seguro-Desemprego              | 09h30 |
|  | Índice de Atividade Industrial Fed Filadélfia (Mai) | 09h30 |
|  | Vendas de Casas Usadas (Abr)                        | 11h00 |

19/maio

|   |  |       |
|---|--|-------|
|  | Discurso de Powell, Presidente do Fed            | 12h00 |
|  | Discurso de Christine Lagarde, Presidente do BCE | 16h00 |

Fonte: Investing 12/mai/2023 | Elaboração: Avenue Intelligence

### Agenda de Resultados

| Empresa | Mkt Cap (US\$ bi) | Período |
|---------|-------------------|---------|
|---------|-------------------|---------|

15/maio

|                                 |    |       |
|---------------------------------|----|-------|
| Mitsubishi UFJ Financial (MUFG) | 77 | manhã |
| Nu Holdings (NU)                | 27 | noite |
| Ryanair Holdings (RYAAY)        | 22 | manhã |

16/maio

|                  |     |       |
|------------------|-----|-------|
| Home Depot (HD)  | 291 | manhã |
| Sea Limited (SE) | 49  | manhã |
| Baidu (BIDU)     | 43  | manhã |

17/maio

|                      |     |       |
|----------------------|-----|-------|
| Cisco Systems (CSCO) | 189 | noite |
| TJX Companies (TJX)  | 89  | manhã |
| Target (TGT)         | 73  | manhã |

18/maio

|                              |     |       |
|------------------------------|-----|-------|
| Walmart (WMT)                | 411 | manhã |
| Alibaba Group Holding (BABA) | 214 | manhã |
| Applied Materials (AMAT)     | 97  | noite |

19/maio

|                      |     |       |
|----------------------|-----|-------|
| Deere & Company (DE) | 110 | manhã |
| RBC Bearings (RBC)   | 6   | manhã |
| Foot Locker (FL)     | 3   | manhã |

Fonte: Nasdaq 12/mai/2023 | Elaboração: Avenue Intelligence

## FONTES

- 1) <https://www.cnbc.com/2023/05/15/stock-market-today-live-updates.html>
- 2) <https://www.cnbc.com/2023/05/16/stocks-making-the-biggest-moves-midday.html>
- 3) <https://www.cnbc.com/2023/05/16/stock-market-today-live-updates.html>

*(Alguns trechos dos textos desse documento são tradução livre das fontes citadas acima)*

## DISCLAIMERS

\*O risco subjacente proeminente de usar criptomoedas como meio de troca é que ela não é autorizada ou regulamentada por qualquer banco central. Os emissores de criptomoedas não estão registrados na SEC, e o mercado criptomoedas está atualmente não regulamentado. Criptomoedas são um investimento muito especulativo e envolve um alto grau de risco. Os investidores devem ter a capacidade financeira, sofisticação/experiência e disposição para suportar os riscos de um investimento, e uma perda total potencial de seu investimento.

\*\*O Índice S&P 500 é composto por 500 ações escolhidas para o tamanho do mercado, liquidez e representação do grupo da indústria. Trata-se de um índice ponderado de valor de mercado (preço das ações vezes o número de ações em circulação), com o peso de cada ação no Índice proporcional ao seu valor de mercado. É calculado pela Standard & Poor's Corporation, e reflete o reinvestimento de todos os dividendos e ganhos de capital. Tenha em mente que as pessoas físicas não podem investir diretamente em qualquer índice, e o desempenho do índice não inclui custos de transação ou outras taxas, o que afetará o desempenho real do investimento. Os resultados individuais do investidor variam.

\*\*\*Investir em commodities é geralmente considerado especulativo devido ao potencial significativo de perda de investimentos. Seus mercados provavelmente serão voláteis e pode haver flutuações acentuadas de preços mesmo durante períodos em que os preços em geral estão subindo.

A Avenue Securities LLC é membro da FINRA e da SIPC. Ela fornece seus serviços exclusivamente nos Estados Unidos.

As informações contidas nesta apresentação são consideradas confiáveis; no entanto, a Avenue não representa ou garante sua precisão, confiabilidade ou integridade, nem aceita qualquer responsabilidade por qualquer perda ou dano (seja direto ou indireto) decorrente do uso de todos ou qualquer parte dos materiais nesta apresentação. Nenhuma representação ou garantia deve ser feita em relação a quaisquer cálculos, gráficos, tabelas, diagramas ou comentários, que são fornecidos apenas para fins de ilustração / referência. As visões, opiniões, estimativas e estratégias expressas constituem nosso julgamento com base nas condições atuais de mercado e estão sujeitas a alterações sem aviso prévio. Nada nesta apresentação deve ser considerado como uma oferta, solicitação, recomendação ou conselho (seja financeiro, contábil, legal, tributário ou outro) dado pela Avenue e / ou seus diretores ou funcionários, independentemente de tal comunicação ter ou não sido feita em seu solicitar.

As visões ou estratégias de investimento descritas podem não ser adequadas para todos os investidores e estão sujeitas a riscos de investimento. Os investidores podem receber menos do que investiram e o desempenho passado não é um indicador confiável de resultados futuros. A alocação de ativos não garante lucro nem protege contra perdas. Nada na apresentação deve ser considerado isoladamente para fins de tomada de decisão de investimento. Recomenda-se que você considere cuidadosamente se os serviços, produtos, classes de ativos (por exemplo, ações, renda fixa, investimentos alternativos, commodities, etc.) ou estratégias discutidas são adequados às suas necessidades. Você também deve considerar os objetivos, riscos, encargos e despesas associados a um serviço de investimento, produto ou estratégia antes de tomar uma decisão de investimento. Os produtos oferecidos pela Avenue Securities LLC, incluindo sem limitação os valores mobiliários são: Sem seguro FDIC · Sem garantia bancária · Pode perder valor.