

Como foi o último pregão...













O mercado americano fechou em alta nessa última quarta-feira, com a esperança dos investidores que os líderes do Congresso e o presidente Joe Biden possam chegar a um acordo sobre o teto da dívida dos EUA e evitar um calote.









O Dow Jones subiu 1,24%, para 33.420,77. O S&P 500 subiu 1,19%, para 4.158,77 pontos. O Nasdaq avançou 1,28%, para 12.500,57.

Na conclusão de uma reunião entre o presidente e os líderes do Congresso na terça-feira, o presidente da Câmara, Kevin McCarthy, disse que é "possível chegar a um acordo até o final da semana". A Casa Branca disse que Biden cancelou a próxima viagem internacional para se concentrar nas negociações. "Acho que, no final das contas, não teremos um calote da dívida. Acho que finalmente conseguimos que o presidente concordasse em negociar", disse McCarthy.


As ações dos bancos regionais também se recuperaram na quarta-feira, ajudando a elevar positivamente o sentimento do mercado, depois que o Western Alliance Bancorp divulgou recentemente uma melhoria do crescimento dos depósitos. O SPDR S&P Regional Bank ETF (KRE) subiu mais de 7%, enquanto a Western Alliance subiu 10,2%.

índices de Bolsa

AMÉRICA DO NORTE			EUROPA		
 S&P 500	4.159	1,2%	 Euro Stoxx 50	4.376	1,2%
 Dow Jones	33.421	1,2%	 FTSE 100	7.772	0,6%
 NASDAQ	12.501	1,3%	 DAX	16.211	1,6%
 Russell 2000	1.774	2,2%	 CAC 40	7.468	0,9%
 TSX	20.296	0,3%	 IBEX 35	9.268	0,6%
 BMV IPC	55.067	-0,2%	 FTSE MIB	27.497	1,1%

AMÉRICA DO SUL			ÁSIA/PACÍFICO		
 Ibovespa	109.460	1,2%	 Nikkei	30.574	1,6%
 Small Caps	2.009	2,6%	 Hang Seng	19.727	0,9%
 Merval	327.789	2,8%	 Shenzhen	3.956	-0,1%
 IPSA	5.605	-0,2%	 ASX 200	7.237	0,5%

Câmbio

 Dólar	4,94	-0,1%
 Euro	5,35	-0,3%
 Libra Esterlina	6,14	-0,4%
 Peso Argentino	0,02	-0,5%
 Dólar Australiano	3,28	-0,3%
 Yene	0,04	-0,1%

Criptoativos

 Bitcoin (BTC)	\$27.367.34	1,9%
 Ethereum (ETH)	\$1.827.16	1,2%
 Tether (USDT)	\$1.00	0,0%
 BNB (BNB)	\$313.32	1,2%
 USD Coin (SDC)	\$1.00	0,0%
 XRP6XRP (XRP)	\$0.4613	3,8%

Fonte: Bloomberg, 18/mai/2023 | Elaboração: Avenue Intelligence

Setores US

Tecnologia	1,3%	Materiais Básicos	0,7%
Financeiro	2,1%	Utilidades	-0,4%
Energia/Petróleo	2,1%	Consumo Cíclico	2,0%
Industrial	1,7%	Mercado Imobiliário	1,3%
Consumo Não Cíclico	-0,1%	Saúde	0,1%

Commodities

ENERGIA		AGRO	
Petróleo WTI	-0,3%	Boi Gordo	0,4%
Gás Natural	0,9%	Café	-0,7%
		Milho	-1,2%
METAIS		Algodão	-0,4%
Ouro	-0,2%	Soja	-0,2%
Prata	-0,8%	Açúcar	-0,9%
Minério de Ferro	1,9%		
Cobre	2,2%		

Fonte: Bloomberg, 18/mai/2023 | Elaboração: Avenue Intelligence

Maiores Altas

12,3%	CMA	Comerica Inc
12,1%	ZION	Zions Bancorp Na
8,2%	LNC	Lincoln National Corp
7,6%	KEYS	Keysight Technologies In
6,9%	PNC	Pnc Financial Services Group

Maiores Quedas

-2,6%	AON	Aon Plc-Class A
-2,5%	RE	Everest Re Group Ltd
-2,2%	ILMN	Illumina Inc
-2,1%	RMD	Resmed Inc
-1,8%	WST	West Pharmaceutical Services

Fonte: Bloomberg, 18/mai/2023 | Elaboração: Avenue Intelligence

Notícias Corporativas

Target (TGT)

A Target reportou nessa terça-feira (16/05/2023), após o fechamento do mercado, os seus resultados do 1T23 mostrando números melhores que o esperado, mesmo com a manutenção de um guidance mais modesto e com vendas estáveis frente ao mesmo período do ano passado.

Números Gerais:

- Receitas: US\$ 25,32 bilhões (+0,6% a/a) vs. US\$ 25,29 bilhões esperado pelos analistas.
- Lucro por Ação: US\$ 2,05 (-4,8% a/a) vs. US\$ 1,76 estimado.

Em linhas gerais, a Target observou que seus clientes priorizaram a compra de produtos de necessidade básica no trimestre, o que se refletiu nas vendas nas mesmas lojas (SSS) - uma métrica importante do varejo que acompanha as vendas em lojas abertas há pelo menos 13 meses, além das vendas online. No primeiro trimestre, as vendas SSS ficaram estáveis em comparação com o mesmo período do ano anterior. Em termos de números, a receita total da Target aumentou quase 1% em relação aos US\$ 25,17 bilhões do ano anterior, superando ligeiramente as expectativas dos analistas. O lucro líquido da empresa foi de US\$ 950 milhões, ou US\$ 2,05 por ação, em comparação com US\$ 1,01 bilhão, ou US\$ 2,16 por ação, no mesmo trimestre do ano anterior.

A Target enfrentou desafios com lucros reduzidos e menor demanda após um período de crescimento durante a pandemia, tendo que lidar com custos de frete mais altos e estoques acumulados devido a compras relacionadas ao período. Para contornar essa situação, a Target está focando na venda de itens mais sazonais e de maior giro, reduzindo seu estoque em cerca de 16% em relação ao ano anterior. Além disso, a empresa registrou uma redução de 25% nas categorias de mercadorias discricionárias, contribuindo para uma melhor gestão de estoque e aumento da margem bruta. Por fim, a Target manteve seu guidance para o ano de 2023. A empresa espera que as vendas nas mesmas lojas (SSS) tenham um aumento de um dígito ao longo do ano fiscal. Além disso, a Target estima que seu lucro por ação ajustado para o ano inteiro fique entre US\$ 7,75 e US\$ 8,75.

A Target possui um valor de mercado de aproximadamente US\$ 74 bilhões, P/E (price/earnings) de 26,22, dividend yield de 2,75% e, no ano, suas ações sobem 3,4%.

Tesla (TSLA)

As ações subiram 4,4% após a reunião anual de acionistas da empresa no dia anterior. O CEO Elon Musk anunciou que a empresa entregaria seus primeiros Cybertrucks ainda este ano. Musk disse que, embora espere uma desaceleração econômica nos próximos 12 meses, a Tesla está bem posicionada para o longo prazo. A companhia é avaliada em cerca de US\$ 544 bi.

Notícias Corporativas

Western Alliance (WAL)

A Western Alliance subiu 10,2% depois que o banco regional disse que o crescimento dos depósitos até agora neste trimestre ultrapassou US\$ 2 bilhões em 12 de maio. As ações de outros bancos regionais subiram, com Zions Bancorporation (+12,1%). SPDR S&P Regional Banking ETF subiu 7,4%. A companhia é avaliada em cerca de US\$ 4 bi.

TJX Companies (TJX)

As ações da TJX subiram 0,9% na quarta-feira. A varejista reportou lucros antes da abertura do mercado, com o lucro por ação chegando a 76 centavos, contra os 71 centavos esperados pelos analistas. Também superou as expectativas de vendas comparáveis no primeiro trimestre, mas sua receita ficou abaixo das estimativas. A companhia é avaliada em cerca de US\$ 90 bi.

EVGo (EVGO)

A ações do fornecedor de estações de recarga de veículos elétricos caíram 18,7% com a notícia de uma oferta pública de US\$ 125 milhões em ações Classe A. A companhia é avaliada em cerca de US\$ 1 bi.

Kyndryl Holdings (KD)

As ações da empresa que é fruto de uma cisão com a IBM caíram 12,9% no dia de ontem. A Kyndryl também compartilhou uma perda de US\$ 3,24 por ação no quarto trimestre fiscal. Isso é maior do que a perda de US\$ 1,02 por ação sofrida no período do ano anterior. A companhia é avaliada em cerca de US\$ 3 bi.

O que você precisa saber antes da abertura





Os índices futuros dos EUA operam em alta nesta manhã de quinta-feira, com Wall Street esperando que a crise do teto da dívida americana tenha uma resolução.

Os investidores estarão olhando para o relatório de ganhos do gigante do varejo Walmart nessa quinta-feira para obter informações sobre a saúde do consumidor. O gigante de tecnologia Alibaba, com sede na China, também deve reportar resultados.

Wall Street também estará atenta aos números semanais de pedidos de auxílio-desemprego para avaliar a força do mercado de trabalho. Os números da pesquisa de manufatura do Fed da Filadélfia para maio, bem como os dados de vendas de casas existentes para abril, também devem ser divulgados na manhã de quinta-feira.

3 - Fonte: CNBC 18/mai/2023




Índices Futuros

	Dow Jones	33.442	0,06%
	S&P 500	4.168	0,21%
	Nasdaq	13.614	0,18%
	Russell 2000	1.780	0,31%

Fonte: Bloomberg, 18/mai/2023 | Elaboração: Avenue Intelligence

A negociação de futuros é especulativa, alavancada e envolve riscos substanciais.

Mercado Ásia e Europa

	Nikkei	30.895	1,24%
	Hang Seng	19.697	0,08%
	Shenzhen	3.958	-0,58%
	Stoxx50	4.374	1,34%
	DAX	16.260	1,69%





Fonte: Bloomberg, 18/mai/2023 | Elaboração: Avenue Intelligence

Agenda Econômica





15/maio

	Produção Industrial (Abr)	23h00
---	---------------------------	-------



16/maio

	Rendimento Semanal Médio incl. Bônus (Mar)	03h00
	Varição no Número de Desempregados (Abr)	03h00
	Vendas no Varejo (Abr)	09h30
	Discurso de Christine Lagarde, Presidente do BCE	11h00



17/maio

	CPI de Abril	06h00
	Pronunciamento de Bailey, gov. do BoE	06h50
	Licenças de Construção (Abr)	09h30
	Estoques de Petróleo Bruto	11h30

18/maio

	Pedidos Iniciais por Seguro-Desemprego	09h30
	Índice de Atividade Industrial Fed Filadélfia (Mai)	09h30
	Vendas de Casas Usadas (Abr)	11h00

19/maio

	Discurso de Powell, Presidente do Fed	12h00
	Discurso de Christine Lagarde, Presidente do BCE	16h00

Fonte: Investing 12/mai/2023 | Elaboração: Avenue Intelligence

Agenda de Resultados

Empresa	Mkt Cap (US\$ bi)	Período
---------	-------------------	---------

15/maio

Mitsubishi UFJ Financial (MUFG)	77	manhã
Nu Holdings (NU)	27	noite
Ryanair Holdings (RYAAY)	22	manhã

16/maio

Home Depot (HD)	291	manhã
Sea Limited (SE)	49	manhã
Baidu (BIDU)	43	manhã

17/maio

Cisco Systems (CSCO)	189	noite
TJX Companies (TJX)	89	manhã
Target (TGT)	73	manhã

18/maio

Walmart (WMT)	411	manhã
Alibaba Group Holding (BABA)	214	manhã
Applied Materials (AMAT)	97	noite

19/maio

Deere & Company (DE)	110	manhã
RBC Bearings (RBC)	6	manhã
Foot Locker (FL)	3	manhã

Fonte: Nasdaq 12/mai/2023 | Elaboração: Avenue Intelligence

FONTES

- 1) <https://www.cnbc.com/2023/05/16/stock-market-today-live-updates.html>
- 2) <https://www.cnbc.com/2023/05/17/stocks-making-the-biggest-moves-midday-tsla-wal-tgt.html>
- 3) <https://www.cnbc.com/2023/05/17/stock-market-today-live-updates.html>

(Alguns trechos dos textos desse documento são tradução livre das fontes citadas acima)

DISCLAIMERS

*O risco subjacente proeminente de usar criptomoedas como meio de troca é que ela não é autorizada ou regulamentada por qualquer banco central. Os emissores de criptomoedas não estão registrados na SEC, e o mercado criptomoedas está atualmente não regulamentado. Criptomoedas são um investimento muito especulativo e envolve um alto grau de risco. Os investidores devem ter a capacidade financeira, sofisticação/experiência e disposição para suportar os riscos de um investimento, e uma perda total potencial de seu investimento.

**O Índice S&P 500 é composto por 500 ações escolhidas para o tamanho do mercado, liquidez e representação do grupo da indústria. Trata-se de um índice ponderado de valor de mercado (preço das ações vezes o número de ações em circulação), com o peso de cada ação no Índice proporcional ao seu valor de mercado. É calculado pela Standard & Poor's Corporation, e reflete o reinvestimento de todos os dividendos e ganhos de capital. Tenha em mente que as pessoas físicas não podem investir diretamente em qualquer índice, e o desempenho do índice não inclui custos de transação ou outras taxas, o que afetará o desempenho real do investimento. Os resultados individuais do investidor variam.

***Investir em commodities é geralmente considerado especulativo devido ao potencial significativo de perda de investimentos. Seus mercados provavelmente serão voláteis e pode haver flutuações acentuadas de preços mesmo durante períodos em que os preços em geral estão subindo.

A Avenue Securities LLC é membro da FINRA e da SIPC. Ela fornece seus serviços exclusivamente nos Estados Unidos.

As informações contidas nesta apresentação são consideradas confiáveis; no entanto, a Avenue não representa ou garante sua precisão, confiabilidade ou integridade, nem aceita qualquer responsabilidade por qualquer perda ou dano (seja direto ou indireto) decorrente do uso de todos ou qualquer parte dos materiais nesta apresentação. Nenhuma representação ou garantia deve ser feita em relação a quaisquer cálculos, gráficos, tabelas, diagramas ou comentários, que são fornecidos apenas para fins de ilustração / referência. As visões, opiniões, estimativas e estratégias expressas constituem nosso julgamento com base nas condições atuais de mercado e estão sujeitas a alterações sem aviso prévio. Nada nesta apresentação deve ser considerado como uma oferta, solicitação, recomendação ou conselho (seja financeiro, contábil, legal, tributário ou outro) dado pela Avenue e / ou seus diretores ou funcionários, independentemente de tal comunicação ter ou não sido feita em seu solicitar.

As visões ou estratégias de investimento descritas podem não ser adequadas para todos os investidores e estão sujeitas a riscos de investimento. Os investidores podem receber menos do que investiram e o desempenho passado não é um indicador confiável de resultados futuros. A alocação de ativos não garante lucro nem protege contra perdas. Nada na apresentação deve ser considerado isoladamente para fins de tomada de decisão de investimento. Recomenda-se que você considere cuidadosamente se os serviços, produtos, classes de ativos (por exemplo, ações, renda fixa, investimentos alternativos, commodities, etc.) ou estratégias discutidas são adequados às suas necessidades. Você também deve considerar os objetivos, riscos, encargos e despesas associados a um serviço de investimento, produto ou estratégia antes de tomar uma decisão de investimento. Os produtos oferecidos pela Avenue Securities LLC, incluindo sem limitação os valores mobiliários são: Sem seguro FDIC · Sem garantia bancária · Pode perder valor.