

Como foi o último pregão...

O mercado americano fechou em alta nessa última quinta-feira, com os investidores de Wall Street mantendo o foco nas negociações do teto da dívida americana.

Os principais índices subiram no dia, com o S&P 500 subindo 0,94% para terminar em 4.198,05. O Dow Jones fechou em alta de 0,34%, fechando em 33.535,91 pontos. O Nasdaq, pesado em tecnologia, subiu 1,51% para terminar em 12.688,84 pontos.













As altas da quinta-feira impulsionaram os ganhos semanais dos índices. O Nasdaq liderou a alta, a caminho de terminar a semana com alta de 3,3%. O S&P 500 e o Dow Jones em alta de 1,8% e 0,7%, respectivamente.









O presidente da Câmara, Kevin McCarthy, disse na quinta-feira que está otimista com os negociadores do Congresso para chegar a um acordo a tempo de uma votação na Câmara na próxima semana.

O gigante do varejo Walmart ajudou o mercado, adicionando 1,3% com base em seu resultado financeiro do 1T23.

Mas o sentimento dos investidores foi segurado um pouco depois que a presidente do Fed de Dallas, Lorie Logan, disse que os dados econômicos mais recentes ainda não defendem uma pausa nos aumentos das taxas de juros por lá. Ela observou que a decisão política de junho será baseada em dados de inflação e emprego que ainda não foram divulgados.

índices de Bolsa

AMÉRICA DO NORTE			EUROPA		
 S&P 500	4.198	0,9%	 Euro Stoxx 50	4.396	0,6%
 Dow Jones	33.536	0,3%	 FTSE 100	7.772	0,4%
 NASDAQ	12.689	1,5%	 DAX	16.251	0,5%
 Russell 2000	1.785	0,6%	 CAC 40	7.492	0,6%
 TSX	20.297	0,0%	 IBEX 35	9.260	0,5%
 BMV IPC	55.263	0,4%	 FTSE MIB	27.569	1,2%

AMÉRICA DO SUL			ÁSIA/PACÍFICO		
 Ibovespa	110.108	0,6%	 Nikkei	30.808	0,8%
 Small Caps	2.054	2,3%	 Hang Seng	19.451	-1,4%
 Merval	331.211	1,0%	 Shenzhen	3.945	-0,3%
 IPSA	5.641	0,6%	 ASX 200	7.280	0,6%

Câmbio

 Dólar	4,97	0,6%
 Euro	5,35	-0,1%
 Libra Esterlina	6,17	0,2%
 Peso Argentino	0,02	0,5%
 Dólar Australiano	3,30	0,5%
 Yene	0,04	0,3%

Criptoativos

 Bitcoin (BTC)	\$26.835.94	1,9%
 Ethereum (ETH)	\$1.808.14	1,0%
 Tether (USDT)	\$1.00	0,0%
 BNB (BNB)	\$309.23	1,6%
 USD Coin (SDC)	\$1.00	0,0%
 XRP6XRP (XRP)	\$0.4646	1,1%

Fonte: Bloomberg, 19/mai/2023 | Elaboração: Avenue Intelligence

Setores US

Tecnologia	2,1%	Materiais Básicos	0,5%
Financeiro	0,7%	Utilidades	-0,4%
Energia/Petróleo	0,5%	Consumo Cíclico	1,5%
Industrial	0,7%	Mercado Imobiliário	-0,7%
Consumo Não Cíclico	-0,4%	Saúde	-0,2%

Commodities

ENERGIA		AGRO	
Petróleo WTI	1,1%	Boi Gordo	0,3%
Gás Natural	-0,3%	Café	1,3%
		Milho	0,5%
METAIS		Algodão	-0,3%
Ouro	0,4%	Soja	0,6%
Prata	0,6%	Açúcar	1,2%
Minério de Ferro	-1,5%		
Cobre	-1,6%		

Fonte: Bloomberg, 19/mai/2023 | Elaboração: Avenue Intelligence

Maiores Altas

11,7%	TTWO	Take-Two Interactive Software
10,7%	BBWI	Bath & Body Works Inc
8,7%	SNPS	Synopsys Inc
7,8%	CPRT	Copart Inc
6,2%	CDNS	Cadence Design Sys Inc

Maiores Quedas

-4,9%	LUMN	Lumen Technologies Inc
-4,2%	TGT	Target Corp
-3,3%	NEM	Newmont Corp
-2,7%	ETSY	Etsy Inc
-2,6%	CI	Cigna Corp

Fonte: Bloomberg, 19/mai/2023 | Elaboração: Avenue Intelligence

Notícias Corporativas

Walmart (WMT)

O Walmart reportou nessa quinta-feira (18/05/2023), antes da abertura do mercado, seus resultados financeiros do 1T23 com números melhores que o esperado e suas ações repercutiram positivamente.

Números Gerais:

- Receitas: US\$ 152.30 bilhões vs. US\$ 148.8 bilhões esperado pelos analistas.

- Lucro por Ação: US\$ 1.47 vs. US\$ 1.32 estimado.

A receita total subiu cerca de 8% ante o mesmo período do ano passado, superando as expectativas de Wall Street. As vendas mesmas lojas do Walmart EUA subiram 7,4%, excluindo combustíveis, e as vendas do comércio eletrônico saltaram 27% ano a ano para o Walmart EUA. No Sam's Club, as vendas mesmas lojas aumentaram 7% ano a ano, excluindo combustíveis, e as vendas do e-commerce cresceram 19%. Já o lucro líquido caiu para US\$ 1,67 bilhão, ou 62 centavos por ação, em comparação com US\$ 2,05 bilhões, ou 74 centavos por ação, um ano antes.

Apesar do crescimento das vendas, o diretor financeiro John David Rainey disse que os consumidores estão comprando menos itens discricionários e esperando por promoções, antes de fazer compras caras, como TVs. Rainey disse que as tendências de gastos enfraqueceram com o passar do trimestre, com a queda mais acentuada após fevereiro. Esse maior mix de alimentos nas receitas foi o responsável pela queda na lucratividade e margem da empresa nos resultados.

Olhando a frente o Walmart elevou seu guidance prevendo vendas líquidas crescendo 3,5% no ano fiscal. A empresa espera que o lucro ajustado por ação para o ano inteiro fique entre US\$ 6,10 e US\$ 6,20, aproximadamente em linha com as expectativas dos analistas.

O Walmart possui um valor de mercado de cerca de US\$ 400 bilhões, P/E (price/earnings) de 35x, dividend yield de 1.5% e no ano as suas ações sobem 5%.

Alibaba Group (BABA)

A empresa de e-commerce chinesa, Alibaba, reportou nessa quinta-feira (18/05/2023), antes da abertura do mercado, os seus resultados do 1T23, 4T22 fiscal da companhia, e os números vieram abaixo das expectativas de Wall Street.

Números Gerais:

- Receitas: US\$ 30,32 bilhões (2% a/a) vs. US\$ 35,88 milhões esperado pelos analistas.

- Lucro por Ação: US\$ 2,79 vs. US\$ 2,40 estimado.

Notícias Corporativas

Este resultado foi o primeiro resultado divulgado desde que a empresa passou por uma reestruturação, dividindo-se em 6 unidades distintas; também foi o primeiro trimestre completo pós reabertura da China. Entre os destaques, a receita trimestral do Alibaba atingiu 208,2 bilhões de yuans chineses (equivalente a US\$ 30,32 bilhões), um aumento de 2% em relação ao ano anterior, ficando abaixo das expectativas do mercado e apresentando um crescimento menor do que a inflação.

Diante desses resultados, o Alibaba anunciou planos para impulsionar seu crescimento:

- (i) Separação de sua divisão de cloud e subsequente listagem em bolsa – com intenção de empresa competir com gigantes da tecnologia dos EUA, como Amazon e Microsoft, no mercado chinês.
- (ii) Também pretende levantar capital externo para seu grupo internacional de comércio digital, que inclui as plataformas de compras online Lazada e AliExpress.
- (iii) Por fim, também está em seus planos o IPO de sua unidade Cainiao Smart Logistics dentre os próximos 12 a 18 meses.

Embora o resultado trimestral tenha ficado abaixo das expectativas, o Alibaba continua sendo um dos principais players do mercado de comércio eletrônico mundial - a China é responsável por quase 50% das transações de compras online em todo o mundo, e o Alibaba opera dois dos maiores sites de compras online da China: Taobao e Tmall.

O BABA possui um valor de mercado de aproximadamente US\$ 234 bilhões, P/E (price/earnings) de 40,91, não paga dividendos e no ano as suas ações caem cerca de 1%.

Netflix (NFLX)

As ações da Netflix subiram 9,8% um dia depois que a gigante do streaming fez uma apresentação corporativa, que muitos em Wall Street viram com otimismo. A empresa de mídia disse que sua nova frente de anúncios tem quase 5 milhões de usuários ativos mensais. A companhia é avaliada em cerca de US\$ 165 bi.

Bath & Body Works (BBWI)

As ações da varejista saltaram mais de 9% depois que os lucros do primeiro trimestre fiscal superaram as expectativas. A empresa também elevou sua orientação para o ano inteiro. A Bath & Body Works reportou lucro ajustado de 33 centavos por ação, enquanto analistas estimaram lucro de 26 centavos por ação. A receita de US\$ 1,4 bilhão da empresa ficou em linha com as estimativas. A companhia é avaliada em cerca de US\$ 8 bi.

Synopsys (SNPS)

As ações subiram 8% um dia depois que a empresa de software anunciou seus resultados fiscais do segundo trimestre. Os lucros e receitas trimestrais da Synopsys ficaram acima das expectativas de Wall Street. A empresa também elevou sua orientação para o ano inteiro de ganhos e crescimento de receita. A companhia é avaliada em cerca de US\$ 62 bi.

Micron Technology (MU)

As ações da empresa de soluções de memória e armazenamento subiram 4,9% com a notícia de que planeja investir US\$ 3,7 bilhões no Japão para promover a produção de chips de memória. A companhia é avaliada em cerca de US\$ 74 bi.

O que você precisa saber antes da abertura




Os índices futuros dos EUA operam em alta nesta manhã de sexta-feira, com Wall Street continuando a monitorar a situação em torno do teto da dívida.

O final da temporada de divulgações de resultados corporativos continua na sexta-feira com os resultados de Deere & Co. e Foot Locker antes do início do pregão.

Sexta-feira marca um dia mais tranquilo para os dados econômicos, embora os comentários do presidente do Federal Reserve, Jerome Powell, e do presidente do Fed de Nova York, John Williams, estejam no radar.

3 - Fonte: CNBC 19/mai/2023






Índices Futuros

	Dow Jones	33.587	0,15%
	S&P 500	4.206	0,19%
	Nasdaq	13.848	0,10%
	Russell 2000	1.789	0,13%

Fonte: Bloomberg, 19/mai/2023 | Elaboração: Avenue Intelligence

A negociação de futuros é especulativa, alavancada e envolve riscos substanciais.

Mercado Ásia e Europa

	Nikkei	30.913	1,06%
	Hang Seng	19.426	-1,28%
	Shenzhen	3.951	-0,17%
	Stoxx50	4.394	0,66%
	DAX	16.314	0,63%





Fonte: Bloomberg, 19/mai/2023 | Elaboração: Avenue Intelligence

Agenda Econômica





15/maio

	Produção Industrial (Abr)	23h00
---	---------------------------	-------


16/maio

	Rendimento Semanal Médio incl. Bônus (Mar)	03h00
	Varição no Número de Desempregados (Abr)	03h00
	Vendas no Varejo (Abr)	09h30
	Discurso de Christine Lagarde, Presidente do BCE	11h00



17/maio

	CPI de Abril	06h00
	Pronunciamento de Bailey, gov. do BoE	06h50
	Licenças de Construção (Abr)	09h30
	Estoques de Petróleo Bruto	11h30

18/maio

	Pedidos Iniciais por Seguro-Desemprego	09h30
	Índice de Atividade Industrial Fed Filadélfia (Mai)	09h30
	Vendas de Casas Usadas (Abr)	11h00

19/maio

	Discurso de Powell, Presidente do Fed	12h00
	Discurso de Christine Lagarde, Presidente do BCE	16h00

Fonte: Investing 12/mai/2023 | Elaboração: Avenue Intelligence

Agenda de Resultados

Empresa	Mkt Cap (US\$ bi)	Período
---------	-------------------	---------

15/maio

Mitsubishi UFJ Financial (MUFG)	77	manhã
Nu Holdings (NU)	27	noite
Ryanair Holdings (RYAAY)	22	manhã

16/maio

Home Depot (HD)	291	manhã
Sea Limited (SE)	49	manhã
Baidu (BIDU)	43	manhã

17/maio

Cisco Systems (CSCO)	189	noite
TJX Companies (TJX)	89	manhã
Target (TGT)	73	manhã

18/maio

Walmart (WMT)	411	manhã
Alibaba Group Holding (BABA)	214	manhã
Applied Materials (AMAT)	97	noite

19/maio

Deere & Company (DE)	110	manhã
RBC Bearings (RBC)	6	manhã
Foot Locker (FL)	3	manhã

Fonte: Nasdaq 12/mai/2023 | Elaboração: Avenue Intelligence

FONTES

- 1) <https://www.cnbc.com/2023/05/17/stock-market-today-live-updates.html>
- 2) <https://www.cnbc.com/2023/05/18/>
- 3) <https://www.cnbc.com/2023/05/18/stock-market-today-live-updates.html>

(Alguns trechos dos textos desse documento são tradução livre das fontes citadas acima)

DISCLAIMERS

*O risco subjacente proeminente de usar criptomoedas como meio de troca é que ela não é autorizada ou regulamentada por qualquer banco central. Os emissores de criptomoedas não estão registrados na SEC, e o mercado criptomoedas está atualmente não regulamentado. Criptomoedas são um investimento muito especulativo e envolve um alto grau de risco. Os investidores devem ter a capacidade financeira, sofisticação/experiência e disposição para suportar os riscos de um investimento, e uma perda total potencial de seu investimento.

**O Índice S&P 500 é composto por 500 ações escolhidas para o tamanho do mercado, liquidez e representação do grupo da indústria. Trata-se de um índice ponderado de valor de mercado (preço das ações vezes o número de ações em circulação), com o peso de cada ação no Índice proporcional ao seu valor de mercado. É calculado pela Standard & Poor's Corporation, e reflete o reinvestimento de todos os dividendos e ganhos de capital. Tenha em mente que as pessoas físicas não podem investir diretamente em qualquer índice, e o desempenho do índice não inclui custos de transação ou outras taxas, o que afetará o desempenho real do investimento. Os resultados individuais do investidor variam.

***Investir em commodities é geralmente considerado especulativo devido ao potencial significativo de perda de investimentos. Seus mercados provavelmente serão voláteis e pode haver flutuações acentuadas de preços mesmo durante períodos em que os preços em geral estão subindo.

A Avenue Securities LLC é membro da FINRA e da SIPC. Ela fornece seus serviços exclusivamente nos Estados Unidos.

As informações contidas nesta apresentação são consideradas confiáveis; no entanto, a Avenue não representa ou garante sua precisão, confiabilidade ou integridade, nem aceita qualquer responsabilidade por qualquer perda ou dano (seja direto ou indireto) decorrente do uso de todos ou qualquer parte dos materiais nesta apresentação. Nenhuma representação ou garantia deve ser feita em relação a quaisquer cálculos, gráficos, tabelas, diagramas ou comentários, que são fornecidos apenas para fins de ilustração / referência. As visões, opiniões, estimativas e estratégias expressas constituem nosso julgamento com base nas condições atuais de mercado e estão sujeitas a alterações sem aviso prévio. Nada nesta apresentação deve ser considerado como uma oferta, solicitação, recomendação ou conselho (seja financeiro, contábil, legal, tributário ou outro) dado pela Avenue e / ou seus diretores ou funcionários, independentemente de tal comunicação ter ou não sido feita em seu solicitar.

As visões ou estratégias de investimento descritas podem não ser adequadas para todos os investidores e estão sujeitas a riscos de investimento. Os investidores podem receber menos do que investiram e o desempenho passado não é um indicador confiável de resultados futuros. A alocação de ativos não garante lucro nem protege contra perdas. Nada na apresentação deve ser considerado isoladamente para fins de tomada de decisão de investimento. Recomenda-se que você considere cuidadosamente se os serviços, produtos, classes de ativos (por exemplo, ações, renda fixa, investimentos alternativos, commodities, etc.) ou estratégias discutidas são adequados às suas necessidades. Você também deve considerar os objetivos, riscos, encargos e despesas associados a um serviço de investimento, produto ou estratégia antes de tomar uma decisão de investimento. Os produtos oferecidos pela Avenue Securities LLC, incluindo sem limitação os valores mobiliários são: Sem seguro FDIC · Sem garantia bancária · Pode perder valor.