

Como foi o último pregão...

O mercado americano fechou em queda nessa última sexta-feira, pois não houveram avanços nas negociações do teto da dívida americana, alimentando dúvidas sobre se um acordo será alcançado. No entanto, o S&P 500 registrou sua melhor semana desde março.

O Dow Jones caiu 0,33%, para 33.426,63 pontos. O S&P 500 caiu 0,14%, para 4.191,98 pontos. O Nasdaq caiu 0,24%, para 12.657,90 pontos.

Todos os três principais índices encerraram a semana com ganhos. O S&P 500 subiu 1,65% e o Nasdaq ganhou 3,04%. Foi o melhor desempenho semanal desde março para ambos os índices. O Dow Jones subiu 0,38%.

Uma parte desses ganhos veio na quinta-feira, com os investidores otimistas com um acordo sobre o teto da dívida dos EUA. Os comentários do presidente da Câmara, Kevin McCarthy, na quinta-feira, pareciam sugerir que um possível acordo poderia acontecer já nessa semana.

As quedas de sexta-feira foram mantidas sob controle, no entanto, depois que o presidente do Federal Reserve, Jerome Powell, disse que as taxas de juros podem não ter que subir tanto quanto o esperado para conter a inflação.

índices de Bolsa

AMÉRICA DO NORTE			EUROPA		
 S&P 500	4.192	-0,1%	 Euro Stoxx 50	4.381	-0,3%
 Dow Jones	33.427	-0,3%	 FTSE 100	7.759	0,0%
 NASDAQ	12.658	-0,2%	 DAX	16.211	-0,4%
 Russell 2000	1.774	-0,6%	 CAC 40	7.467	-0,3%
 TSX	20.351	0,3%	 IBEX 35	9.299	0,5%
 BMV IPC	54.296	-1,7%	 FTSE MIB	27.292	-0,8%
AMÉRICA DO SUL			ÁSIA/PACÍFICO		
 Ibovespa	110.745	0,6%	 Nikkei	31.087	0,9%
 Small Caps	2.070	0,7%	 Hang Seng	19.678	1,2%
 Merval	338.678	2,3%	 Shenzhen	3.969	0,6%
 IPSA	5.654	0,0%	 ASX 200	7.263	-0,2%

Câmbio

 Dólar	4,98	-0,4%
 Euro	5,39	-0,2%
 Libra Esterlina	6,20	-0,3%
 Peso Argentino	0,02	0,5%
 Dólar Australiano	3,31	-0,5%
 Yene	0,04	-0,7%

Criptoativos

 Bitcoin (BTC)	\$26.841.77	0,2%
 Ethereum (ETH)	\$1.816.51	0,3%
 Tether (USDT)	\$1.00	0,0%
 BNB (BNB)	\$308.93	0,3%
 USD Coin (SDC)	\$1.00	0,0%
 XRP6XRP (XRP)	\$0.4619	0,8%

Fonte: Bloomberg, 22/mai/2023 | Elaboração: Avenue Intelligence

Setores US

Tecnologia	-0,1%	Materiais Básicos	0,3%
Financeiro	-0,4%	Utilidades	-0,2%
Energia/Petróleo	0,7%	Consumo Cíclico	-0,8%
Industrial	-0,3%	Mercado Imobiliário	-0,2%
Consumo Não Cíclico	0,0%	Saúde	0,5%

Commodities

ENERGIA		AGRO	
Petróleo WTI	0,1%	Boi Gordo	0,4%
Gás Natural	-2,9%	Café	0,2%
		Milho	1,2%
METAIS		Algodão	0,2%
Ouro	0,0%	Soja	0,9%
Prata	-0,3%	Açúcar	0,2%
Minério de Ferro	-1,0%		
Cobre	1,0%		

Fonte: Bloomberg, 22/mai/2023 | Elaboração: Avenue Intelligence

Maiores Altas

15,7%	CTLT	Catalent Inc
3,9%	EPAM	Epam Systems Inc
3,0%	ADBE	Adobe Inc
2,6%	BWA	Borgwarner Inc
2,5%	DXC	Dxc Technology Co

Maiores Quedas

-8,2%	VFC	Vf Corp
-6,4%	LUMN	Lumen Technologies Inc
-4,4%	ULTA	Ulta Beauty Inc
-4,2%	UAA	Under Armour Inc-Class A
-4,1%	GPS	Gap Inc/The

Fonte: Bloomberg, 22/mai/2023 | **Elaboração:** Avenue Intelligence

Notícias Corporativas

Foot Locker (FL)

O varejista de calçados despencou 25,7% depois de reportar resultados abaixo das expectativas do mercado durante o primeiro trimestre fiscal. A empresa também reduziu sua perspectiva para o ano inteiro, citando um “cenário macroeconômico difícil”. A Dick's Sporting Goods seguiu a Foot Locker em queda, caindo 6,5%. A companhia vale cerca de US\$ 4 bi.

Catalent (CTLT)

O fabricante de medicamentos subiu 14,4% depois que a empresa divulgou notas relevantes. O CEO Alessandro Maselli disse durante uma ligação que a empresa acha que “pode atender suficientemente à demanda dos clientes”. A empresa tem lidado com problemas em vários locais de produção este ano. A companhia vale cerca de US\$ 6 bi.

Farfetch (FTCH)

A empresa de comércio eletrônico subiu 17,6%, depois que a Farfetch registrou uma queda na receita no primeiro trimestre. A Farfetch reportou US\$ 556 milhões contra uma previsão do mercado de US\$ 513 milhões. A companhia vale cerca de US\$ 2 bi.

Western Alliance (WAL), PacWest (PACW)

As ações dos bancos regionais caíram mais de 4% cada, devolvendo alguns de seus ganhos acentuados nesta semana. Apesar das perdas, a Western Alliance e a PacWest ainda estão em alta de mais de 20%.

O que você precisa saber antes da abertura

Os índices futuros dos EUA operam em alta nesta manhã de segunda-feira, com os investidores monitorando as negociações sobre o teto da dívida dos EUA, enquanto autoridades do governo lutam para evitar um default.




O presidente Joe Biden e o presidente da Câmara, Kevin McCarthy, devem se encontrar na segunda-feira para continuar as negociações.

A temporada de resultados do primeiro trimestre está terminando, mas há alguns relatórios notáveis nos próximos dias, com Zoom Video nessa segunda-feira.

Nesta semana teremos uma lista relativamente fraca de dados econômicos, destacada por uma segunda leitura do PIB do primeiro trimestre na quinta-feira e o medidor de gastos de consumo pessoal, a medida de inflação preferida do Federal Reserve, na sexta-feira. A divulgação da ata do Fed na quarta-feira da reunião de maio também pode esclarecer como os bancos centrais estão enxergando a possibilidade de novos aumentos de juros. E o mercado também está de olho no Investor Day do JPMorgan Chase nessa segunda-feira.

3 - Fonte: CNBC 22/mai/2023

Índices Futuros

	Dow Jones	33.450	0,07%
	S&P 500	4.195	0,08%
	Nasdaq	13.808	0,04%
	Russell 2000	1.778	0,26%

Fonte: Bloomberg, 22/mai/2023 | Elaboração: Avenue Intelligence

A negociação de futuros é especulativa, alavancada e envolve riscos substanciais.





Mercado Ásia e Europa

	Nikkei	31.148	1,04%
	Hang Seng	19.717	1,60%
	Shenzhen	3.947	-0,10%
	Stoxx50	4.384	-0,27%
	DAX	16.243	-0,56%





Fonte: Bloomberg, 22/mai/2023 | Elaboração: Avenue Intelligence

Agenda Econômica




23/maio

	PMI	05h30
	Licenças de Construção	09h00
	PMI	10h45
	Venda de Casas Novas (Abr)	11h00




24/maio

	CPI (Abr)	03h00
	Pronunciamento de Bailey, gov. do BoE	06h30
	Estoques de Petróleo Bruto	11h30
	Atas da Reunião do FOMC	15h00

25/maio

	PIB	09h30
	Pedidos Iniciais por Seguro-Desemprego	09h30
	Vendas Pendentes de Moradias (Abr)	11h00

26/maio

	Vendas no Varejo (Abr)	03h00
	Pedidos de Bens Duráveis (Abr)	09h30
	Índice de Preços PCE (Abr)	09h30

Fonte: Investing 19/mai/2023 | Elaboração: Avenue Intelligence

Agenda de Resultados

Empresa	Ticker	Mkt Cap (US\$ bi)	Período
22/maio			
Heico Corporation	HEI	24	noite
Zoom Video Communications	ZM	20	noite
Nordson Corporation	NDSN	12	noite
23/maio			
Intuit	INTU	125	noite
Lowe's Companies	LOW	124	manhã
Palo Alto Networks	PANW	57	noite
24/maio			
NVIDIA Corporation	NVDA	782	noite
Analog Devices	ADI	97	manhã
Bank Of Montreal	BMO	62	manhã
25/maio			
Costco Wholesale Corporation	COST	220	noite
Royal Bank Of Canada	RY	131	manhã
Medtronic	MDT	118	manhã
26/maio			
PDD Holdings	PDD	77	manhã
Booz Allen Hamilton Holding	BAH	12	manhã
KT Corporation	KT	5	manhã

Fonte: Nasdaq 19/mai/2023 | Elaboração: Avenue Intelligence

FONTES

- 1) <https://www.cnbc.com/2023/05/19/stock-market-today-live-updates.html>
- 2) <https://www.cnbc.com/2023/05/19/>
- 3) <https://www.cnbc.com/2023/05/21/stock-market-today-live-updates.html>

(Alguns trechos dos textos desse documento são tradução livre das fontes citadas acima)

DISCLAIMERS

*O risco subjacente proeminente de usar criptomoedas como meio de troca é que ela não é autorizada ou regulamentada por qualquer banco central. Os emissores de criptomoedas não estão registrados na SEC, e o mercado criptomoedas está atualmente não regulamentado. Criptomoedas são um investimento muito especulativo e envolve um alto grau de risco. Os investidores devem ter a capacidade financeira, sofisticação/experiência e disposição para suportar os riscos de um investimento, e uma perda total potencial de seu investimento.

**O Índice S&P 500 é composto por 500 ações escolhidas para o tamanho do mercado, liquidez e representação do grupo da indústria. Trata-se de um índice ponderado de valor de mercado (preço das ações vezes o número de ações em circulação), com o peso de cada ação no Índice proporcional ao seu valor de mercado. É calculado pela Standard & Poor's Corporation, e reflete o reinvestimento de todos os dividendos e ganhos de capital. Tenha em mente que as pessoas físicas não podem investir diretamente em qualquer índice, e o desempenho do índice não inclui custos de transação ou outras taxas, o que afetará o desempenho real do investimento. Os resultados individuais do investidor variam.

***Investir em commodities é geralmente considerado especulativo devido ao potencial significativo de perda de investimentos. Seus mercados provavelmente serão voláteis e pode haver flutuações acentuadas de preços mesmo durante períodos em que os preços em geral estão subindo.

A Avenue Securities LLC é membro da FINRA e da SIPC. Ela fornece seus serviços exclusivamente nos Estados Unidos.

As informações contidas nesta apresentação são consideradas confiáveis; no entanto, a Avenue não representa ou garante sua precisão, confiabilidade ou integridade, nem aceita qualquer responsabilidade por qualquer perda ou dano (seja direto ou indireto) decorrente do uso de todos ou qualquer parte dos materiais nesta apresentação. Nenhuma representação ou garantia deve ser feita em relação a quaisquer cálculos, gráficos, tabelas, diagramas ou comentários, que são fornecidos apenas para fins de ilustração / referência. As visões, opiniões, estimativas e estratégias expressas constituem nosso julgamento com base nas condições atuais de mercado e estão sujeitas a alterações sem aviso prévio. Nada nesta apresentação deve ser considerado como uma oferta, solicitação, recomendação ou conselho (seja financeiro, contábil, legal, tributário ou outro) dado pela Avenue e / ou seus diretores ou funcionários, independentemente de tal comunicação ter ou não sido feita em seu solicitar.

As visões ou estratégias de investimento descritas podem não ser adequadas para todos os investidores e estão sujeitas a riscos de investimento. Os investidores podem receber menos do que investiram e o desempenho passado não é um indicador confiável de resultados futuros. A alocação de ativos não garante lucro nem protege contra perdas. Nada na apresentação deve ser considerado isoladamente para fins de tomada de decisão de investimento. Recomenda-se que você considere cuidadosamente se os serviços, produtos, classes de ativos (por exemplo, ações, renda fixa, investimentos alternativos, commodities, etc.) ou estratégias discutidas são adequados às suas necessidades. Você também deve considerar os objetivos, riscos, encargos e despesas associados a um serviço de investimento, produto ou estratégia antes de tomar uma decisão de investimento. Os produtos oferecidos pela Avenue Securities LLC, incluindo sem limitação os valores mobiliários são: Sem seguro FDIC · Sem garantia bancária · Pode perder valor.