

Como foi o último pregão...

O mercado americano fechou em tons mistos nessa última segunda-feira, enquanto Wall Street aguardava uma reunião crucial sobre o teto da dívida americana.

O S&P 500 subiu 0,02% para terminar em 4.192,63, enquanto o Dow Jones caiu 0,42%, para terminar em 33.286,58. O Nasdaq subiu 0,5% para fechar em 12.720,78.




O presidente dos EUA, Joe Biden, e o presidente da Câmara, Kevin McCarthy, se encontraram ontem para continuarem as negociações sobre o teto da dívida. Seguimos sem definições, mas os tons estão menos negativos do que anteriormente.


A segunda-feira deu início a uma semana relativamente fraca para dados econômicos, com uma segunda leitura do PIB do primeiro trimestre marcada para quinta-feira e o medidor de gastos de consumo pessoal, a medida de inflação preferida do Fed, para sexta-feira.

A divulgação das atas do Fed na quarta-feira da reunião de maio pode esclarecer como os banqueiros centrais estão pensando na possibilidade de novos aumentos de juros.

A temporada de resultados do primeiro trimestre está terminando, mas relatórios notáveis surgem, como o de Lowe's e Dick's Sporting Goods, por exemplo.

índices de Bolsa

AMÉRICA DO NORTE			EUROPA		
 S&P 500	4.193	0,0%	 Euro Stoxx 50	4.363	-0,5%
 Dow Jones	33.287	-0,4%	 FTSE 100	7.786	0,2%
 NASDAQ	12.721	0,5%	 DAX	16.201	-0,1%
 Russell 2000	1.795	1,2%	 CAC 40	7.407	-1,0%
 TSX	20.351	0,3%	 IBEX 35	9.300	-0,1%
 BMV IPC	53.466	-1,5%	 FTSE MIB	27.189	-0,4%

AMÉRICA DO SUL			ÁSIA/PACÍFICO		
 Ibovespa	110.213	-0,5%	 Nikkei	30.958	-0,4%
 Small Caps	2.080	0,5%	 Hang Seng	19.431	-1,3%
 Merval	338.979	0,1%	 Shenzhen	3.913	-1,4%
 IPSA	5.692	0,7%	 ASX 200	7.260	0,0%

Câmbio

 Dólar	4,97	-0,6%
 Euro	5,37	-0,6%
 Libra Esterlina	6,16	-0,4%
 Peso Argentino	0,02	-1,4%
 Dólar Australiano	3,29	-0,5%
 Yene	0,04	0,1%

Criptoativos

 Bitcoin (BTC)	\$27.283,33	1,5%
 Ethereum (ETH)	\$1.856,38	2,0%
 Tether (USDT)	\$1,00	0,0%
 BNB (BNB)	\$313,49	1,5%
 USD Coin (SDC)	\$0,9999	0,0%
 XRP6XRP (XRP)	\$0,4615	0,1%

Fonte: Bloomberg, 23/mai/2023 | Elaboração: Avenue Intelligence

Setores US

Tecnologia	0,1%	Materiais Básicos	-0,5%
Financeiro	0,2%	Utilidades	0,0%
Energia/Petróleo	-0,4%	Consumo Cíclico	-0,4%
Industrial	0,0%	Mercado Imobiliário	0,7%
Consumo Não Cíclico	-1,5%	Saúde	0,0%

Commodities

ENERGIA		AGRO	
Petróleo WTI	0,0%	Boi Gordo	-0,4%
Gás Natural	-1,4%	Café	-0,4%
		Milho	-1,0%
		Algodão	-1,6%
METAIS		Soja	-1,2%
Ouro	-0,7%	Açúcar	0,2%
Prata	-1,9%		
Minério de Ferro	-1,8%		
Cobre	-1,5%		

Fonte: Bloomberg, 23/mai/2023 | Elaboração: Avenue Intelligence

Maiores Altas

6,7%	MTCH	Match Group Inc
6,5%	EPAM	Epam Systems Inc
5,4%	PFE	Pfizer Inc
4,9%	ZION	Zions Bancorp Na
4,8%	TSLA	Tesla Inc

Maiores Quedas

-7,2%	LUMN	Lumen Technologies Inc
-4,0%	NKE	Nike Inc -CI B
-4,0%	RE	Everest Re Group Ltd
-3,0%	KMB	Kimberly-Clark Corp
-3,0%	AAL	American Airlines Group Inc

Fonte: Bloomberg, 23/mai/2023 | Elaboração: Avenue Intelligence

Notícias Corporativas

PacWest Bancorp (PACW)

As ações da companhia subiram 19,6%. O banco regional seguido de perto vendeu cerca de US\$ 2,6 bilhões em empréstimos para construção a uma subsidiária da Kennedy-Wilson Holdings. A companhia vale cerca de US\$ 800 MM.

Pfizer (PFE)

As ações da Pfizer dispararam mais de 5,4% depois que um estudo revisado por pares disse que um medicamento oral da Pfizer para perda de peso mostrou resultados semelhantes e mais rápidos do que o Ozempic da concorrente Novo Nordisk. A companhia vale cerca de US\$ 218 bi.

Meta Platforms (META)

A empresa de mídia social subiu 1,1% atingindo uma alta de 52 semanas, mesmo após a notícia de que a empresa foi multada em um recorde de 1,2 bilhão de euros (US\$ 1,3 bilhão) pelos reguladores europeus de privacidade pela transferência de dados de usuários da UE para os EUA. A Meta subiu cerca de 106% este ano, impulsionado pelo otimismo dos investidores em torno de features relacionadas a inteligência artificial. A companhia vale cerca de US\$ 636 bi.

Micron Technology (MU)

A empresa de chips caiu cerca de 2,9% depois que a um órgão da China proibiu os operadores de "infraestrutura crítica de informações" de comprar produtos da Micron. Pequim disse que a empresa representa um "grande risco de segurança". A companhia vale cerca de US\$ 72 bi.

JetBlue Airways (JBLU), American Airlines (AAL)

As ações da JetBlue Airways e da American Airlines caíram 2,1% e quase 3%, respectivamente, depois que o Departamento de Justiça dos EUA venceu na sexta-feira uma ação para encerrar sua parceria no Nordeste, dizendo que era anticompetitiva.

O que você precisa saber antes da abertura

Os índices futuros dos EUA operam em queda nesta manhã de terça-feira, após uma importante reunião sobre o teto da dívida entre o presidente Joe Biden e o presidente da Câmara, Kevin McCarthy, embora os dois não tenham chegado a um acordo.





McCarthy e Biden se encontraram na Casa Branca na noite de segunda-feira, em uma discussão que o presidente da Câmara descreveu como "produtiva" e "profissional". Essas últimas negociações – ocorrendo com apenas 10 dias até 1º de junho, a primeira data em que os EUA poderiam entrar em default – pareciam ter um tom mais positivo após a discussão de cerca de uma hora.

“O presidente e eu sabemos o prazo, então acho que vamos conversar todos os dias até terminarmos isso”, disse McCarthy. Os investidores estão de olho nas negociações de limite de dívida em Washington, esperando por mais certezas à medida que a chamada data X de 1º de junho se aproxima.

Os investidores esperam, hoje, a um lote de resultados trimestrais de varejo, incluindo Lowe's, BJ's Wholesale e Dick's Sporting Goods. Na frente econômica, teremos dados dos setores de manufatura e serviços, bem como vendas de novas residências.

3 - Fonte: CNBC 23/mai/2023






Índices Futuros

	Dow Jones	33.223	-0,19%
	S&P 500	4.187	-0,14%
	Nasdaq	13.833	-0,12%
	Russell 2000	1.795	-0,02%

Fonte: Bloomberg, 23/mai/2023 | Elaboração: Avenue Intelligence

A negociação de futuros é especulativa, alavancada e envolve riscos substanciais.





Mercado Ásia e Europa

	Nikkei	30.628	-1,83%
	Hang Seng	19.400	-1,71%
	Shenzhen	3.911	-1,23%
	Stoxx50	4.368	-0,50%
	DAX	16.225	-0,25%





Fonte: Bloomberg, 23/mai/2023 | Elaboração: Avenue Intelligence

Agenda Econômica




23/maio

	PMI	05h30
	Licenças de Construção	09h00
	PMI	10h45
	Venda de Casas Novas (Abr)	11h00




24/maio

	CPI (Abr)	03h00
	Pronunciamento de Bailey, gov. do BoE	06h30
	Estoques de Petróleo Bruto	11h30
	Atas da Reunião do FOMC	15h00

25/maio

	PIB	09h30
	Pedidos Iniciais por Seguro-Desemprego	09h30
	Vendas Pendentes de Moradias (Abr)	11h00

26/maio

	Vendas no Varejo (Abr)	03h00
	Pedidos de Bens Duráveis (Abr)	09h30
	Índice de Preços PCE (Abr)	09h30

Fonte: Investing 19/mai/2023 | Elaboração: Avenue Intelligence

Agenda de Resultados

Empresa	Ticker	Mkt Cap (US\$ bi)	Período
22/maio			
Heico Corporation	HEI	24	noite
Zoom Video Communications	ZM	20	noite
Nordson Corporation	NDSN	12	noite
23/maio			
Intuit	INTU	125	noite
Lowe's Companies	LOW	124	manhã
Palo Alto Networks	PANW	57	noite
24/maio			
NVIDIA Corporation	NVDA	782	noite
Analog Devices	ADI	97	manhã
Bank Of Montreal	BMO	62	manhã
25/maio			
Costco Wholesale Corporation	COST	220	noite
Royal Bank Of Canada	RY	131	manhã
Medtronic	MDT	118	manhã
26/maio			
PDD Holdings	PDD	77	manhã
Booz Allen Hamilton Holding	BAH	12	manhã
KT Corporation	KT	5	manhã

Fonte: Nasdaq 19/mai/2023 | Elaboração: Avenue Intelligence

FONTES

- 1) <https://www.cnbc.com/2023/05/21/stock-market-today-live-updates.html>
- 2) <https://www.cnbc.com/2023/05/23/>
- 3) <https://www.cnbc.com/2023/05/22/stock-market-today-live-updates.html>

(Alguns trechos dos textos desse documento são tradução livre das fontes citadas acima)

DISCLAIMERS

*O risco subjacente proeminente de usar criptomoedas como meio de troca é que ela não é autorizada ou regulamentada por qualquer banco central. Os emissores de criptomoedas não estão registrados na SEC, e o mercado criptomoedas está atualmente não regulamentado. Criptomoedas são um investimento muito especulativo e envolve um alto grau de risco. Os investidores devem ter a capacidade financeira, sofisticação/experiência e disposição para suportar os riscos de um investimento, e uma perda total potencial de seu investimento.

**O Índice S&P 500 é composto por 500 ações escolhidas para o tamanho do mercado, liquidez e representação do grupo da indústria. Trata-se de um índice ponderado de valor de mercado (preço das ações vezes o número de ações em circulação), com o peso de cada ação no Índice proporcional ao seu valor de mercado. É calculado pela Standard & Poor's Corporation, e reflete o reinvestimento de todos os dividendos e ganhos de capital. Tenha em mente que as pessoas físicas não podem investir diretamente em qualquer índice, e o desempenho do índice não inclui custos de transação ou outras taxas, o que afetará o desempenho real do investimento. Os resultados individuais do investidor variam.

***Investir em commodities é geralmente considerado especulativo devido ao potencial significativo de perda de investimentos. Seus mercados provavelmente serão voláteis e pode haver flutuações acentuadas de preços mesmo durante períodos em que os preços em geral estão subindo.

A Avenue Securities LLC é membro da FINRA e da SIPC. Ela fornece seus serviços exclusivamente nos Estados Unidos.

As informações contidas nesta apresentação são consideradas confiáveis; no entanto, a Avenue não representa ou garante sua precisão, confiabilidade ou integridade, nem aceita qualquer responsabilidade por qualquer perda ou dano (seja direto ou indireto) decorrente do uso de todos ou qualquer parte dos materiais nesta apresentação. Nenhuma representação ou garantia deve ser feita em relação a quaisquer cálculos, gráficos, tabelas, diagramas ou comentários, que são fornecidos apenas para fins de ilustração / referência. As visões, opiniões, estimativas e estratégias expressas constituem nosso julgamento com base nas condições atuais de mercado e estão sujeitas a alterações sem aviso prévio. Nada nesta apresentação deve ser considerado como uma oferta, solicitação, recomendação ou conselho (seja financeiro, contábil, legal, tributário ou outro) dado pela Avenue e / ou seus diretores ou funcionários, independentemente de tal comunicação ter ou não sido feita em seu solicitar.

As visões ou estratégias de investimento descritas podem não ser adequadas para todos os investidores e estão sujeitas a riscos de investimento. Os investidores podem receber menos do que investiram e o desempenho passado não é um indicador confiável de resultados futuros. A alocação de ativos não garante lucro nem protege contra perdas. Nada na apresentação deve ser considerado isoladamente para fins de tomada de decisão de investimento. Recomenda-se que você considere cuidadosamente se os serviços, produtos, classes de ativos (por exemplo, ações, renda fixa, investimentos alternativos, commodities, etc.) ou estratégias discutidas são adequados às suas necessidades. Você também deve considerar os objetivos, riscos, encargos e despesas associados a um serviço de investimento, produto ou estratégia antes de tomar uma decisão de investimento. Os produtos oferecidos pela Avenue Securities LLC, incluindo sem limitação os valores mobiliários são: Sem seguro FDIC · Sem garantia bancária · Pode perder valor.