

Como foi o último pregão...

O mercado americano fechou em queda nessa última terça-feira, com as discussões sobre o teto da dívida ainda em progresso.








O S&P 500 caiu 1,12% para fechar em 4.145,58, enquanto o Nasdaq recuou 1,26% para fechar em 12.560,25. O Dow Jones caiu 0,69%, para terminar em 33.055,51.







Alguns investidores interpretaram a falta de notícias importantes sobre as negociações como um sinal de que os legisladores, talvez, estejam bem empenhados para progredir.

Os investidores estão de olho nessas negociações, esperando por mais certezas à medida que a chamada data X, 1º de junho, de acordo com a secretária do Tesouro, Janet Yellen, se aproxima.

Na última segunda-feira, Kevin McCarthy e o presidente Joe Biden se encontraram na Casa Branca, em uma discussão que o presidente da Câmara descreveu como “produtiva” e “profissional”, embora a conversa de uma hora tenha terminado sem uma resolução.

índices de Bolsa

AMÉRICA DO NORTE			EUROPA		
	S&P 500	4.146 -1,1%		Euro Stoxx 50	4.266 -1,8%
	Dow Jones	33.056 -0,7%		FTSE 100	7.629 -1,7%
	NASDAQ	12.560 -1,3%		DAX	15.887 -1,6%
	Russell 2000	1.788 -0,4%		CAC 40	7.246 -1,8%
	TSX	20.146 -1,0%		IBEX 35	9.149 -1,3%
	BMV IPC	53.123 -0,6%		FTSE MIB	26.562 -2,3%

AMÉRICA DO SUL			ÁSIA/PACÍFICO		
	Ibovespa	109.929 -0,3%		Nikkei	30.683 -0,9%
	Small Caps	2.061 -0,9%		Hang Seng	19.116 -1,6%
	Merval	340.786 0,5%		Shenzhen	3.859 -1,4%
	IPSA	5.685 0,0%		ASX 200	7.214 -0,6%

Câmbio

	Dólar	4,97 0,1%
	Euro	5,36 -0,3%
	Libra Esterlina	6,16 -0,2%
	Peso Argentino	0,02 0,0%
	Dólar Australiano	3,27 -0,5%
	Yene	0,04 0,1%

Criptoativos

	Bitcoin (BTC)	\$26.729.61 2,2%
	Ethereum (ETH)	\$1.814.72 2,2%
	Tether (USDT)	\$0.9999 0,0%
	BNB (BNB)	\$308.59 1,7%
	USD Coin (SDC)	\$0.9999 0,0%
	XRP6XRP (XRP)	\$0.4554 1,3%

Fonte: Bloomberg, 24/mai/2023 | Elaboração: Avenue Intelligence

Setores US

Tecnologia	-1,5%	Materiais Básicos	-1,5%
Financeiro	-1,2%	Utilidades	-0,3%
Energia/Petróleo	1,0%	Consumo Cíclico	-0,9%
Industrial	-1,2%	Mercado Imobiliário	-1,3%
Consumo Não Cíclico	-0,7%	Saúde	-1,1%

Commodities

ENERGIA		AGRO	
Petróleo WTI	1,7%	Boi Gordo	-0,6%
Gás Natural	-0,1%	Café	0,6%
		Milho	-0,3%
		Algodão	-0,9%
		Soja	-0,4%
		Açúcar	-0,5%

METAIS	
Ouro	0,3%
Prata	0,1%
Minério de Ferro	-2,7%
Cobre	-0,3%

Fonte: Bloomberg, 24/mai/2023 | Elaboração: Avenue Intelligence

Maiores Altas

8,7%	MRNA	Moderna Inc
4,6%	ALB	Albemarle Corp
4,6%	ZION	Zions Bancorp Na
3,4%	AIG	American International Group
3,1%	TSN	Tyson Foods Inc-CI A

Maiores Quedas

-6,4%	LVS	Las Vegas Sands Corp
-6,1%	UHS	Universal Health Services-B
-6,1%	ALGN	Align Technology Inc
-6,0%	WYNN	Wynn Resorts Ltd
-6,0%	AZO	Autozone Inc

Fonte: Bloomberg, 24/mai/2023 | Elaboração: Avenue Intelligence

Notícias Corporativas

Lowe's (LOW)

A Lowe's reportou nesta terça-feira (23/05/2023), no início do dia, os seus resultados financeiros referentes ao 1º trimestre de 2023, e os números vieram acima das expectativas do mercado. A varejista conseguiu apresentar um crescimento de receita importante, mas novamente revisou seu guidance para baixo, adotando uma postura mais conservadora.

Resultados Gerais:

Receitas: US\$ 22,3 bilhões (-6%) vs. US\$ 21,66 bilhões esperado pelos analistas.

Lucro por Ação: US\$ 3,67 ajustado vs. US\$ 3,46 estimado.

A companhia reportou um lucro líquido de US\$ 2,26 bilhões, em comparação com US\$ 2,33 bilhões no ano anterior (a/a), representando uma queda de -3%. Já em relação a sua receita, também apresentou uma queda de quase -6%, passando de US\$ 23,66 bilhões para US\$ 22,35 bilhões, porém superaram as expectativas de Wall Street.

Por fim, um ponto importante foi a redução de seu guidance para o ano de 2023, devido à que a deflação da madeira, as condições climáticas desfavoráveis e aos gastos menores dos clientes que realizam construções por conta própria, o que prejudicaram suas vendas trimestrais. A varejista de materiais de construção espera que suas receitas para o ano inteiro fiquem entre US\$ 87 bilhões e US\$ 89 bilhões, abaixo da previsão anterior de US\$ 88 bilhões a US\$ 90 bilhões. Também projeta que as vendas comparáveis diminuam de 2% a 4% no ano fiscal, abaixo da faixa anterior de queda de 0% a 2%. Seu lucro ajustado por ação é projetado para ficar entre US\$ 13,20 e US\$ 13,60, abaixo da faixa anterior de US\$ 13,60 a US\$ 14,00.

A Lowe's possui um valor de mercado de aproximadamente US\$ 121 bilhões, PE (price/earnings) de 20,31, dividend yield de 2,07% e no ano as suas ações sobem cerca de 2%.

Williams-Sonoma (WSM)

A Williams-Sonoma reportou nessa terça-feira (23/05/2023), antes da abertura do mercado, seus resultados financeiros do 1T23 com receitas levemente menores que o mercado esperava, mas um lucro levemente acima. Suas ações repercutem positivamente o anúncio.

Números Gerais:

- Receitas: US\$ 1.76 bilhões vs. US\$ 1.8 bilhões esperado pelos analistas.

- Lucro por Ação: US\$ 2.38 vs. US\$ 2.37 estimado.

Notícias Corporativas

A Williams-Sonoma vem atravessando um momento desafiador no seu setor – móveis e produtos para casa. Vimos a Bed, Bath and Beyond por exemplo, sucumbir ao cenário. Em geral ela apresentou uma queda de receitas de 7.2% na comparação anual, praticamente em linha com o esperado pelo mercado. Como resultado da menor alavancagem operacional o lucro da empresa caiu 38% - em suma a empresa justificou a piora de margem pelos maiores custos com fretes dado a menor taxa de ocupação nos fretes da empresa. Fora isso a empresa percebeu um maior volume de despesas com marketing. A margem de lucro operacional foi de 12.9%, abaixo do guidance da empresa.

Apesar do momento difícil a empresa reiterou o guidance para 2023 e os demais anos. Para 2023 a empresa espera um crescimento da receita líquida na faixa de -3% a +3% e uma margem operacional entre 14% a 15%. E olhando no longo prazo espera-se um crescimento de receita líquida anual de um dígito médio a alto com margem operacional acima 15%.

A Williams-Sonoma possui um valor de mercado de cerca de US\$ 7 bilhões, P/E (price/earnings) de 6.9x, dividend yield de 3.2% e no ano as suas ações caem 2%.

AutoZone (AZO)

As ações da varejista de automóveis caíram 6% depois de perder as expectativas de receita para o terceiro trimestre fiscal. A AutoZone registrou US\$ 4,09 bilhões em receita, menos do que a estimativa de consenso de US\$ 4,12 bilhões dos analistas. O lucro de US\$ 34,12 por ação superou a previsão de US\$ 31,51 dos analistas. A companhia vale cerca de US\$ 45 bi.

Broadcom (AVGO)

As ações da Broadcom subiram 1,2% depois que a Apple anunciou um acordo multibilionário de compra de chips com a companhia. O plano decorre do compromisso da fabricante do iPhone de levar US\$ 430 bilhões para a economia dos EUA. A companhia vale cerca de US\$ 286 bi.

BJ's Wholesale (BJ)

As ações caíram 7,3% depois que a receita trimestral do clube atacadista foi modestamente pior do que as estimativas de analistas. As vendas comparáveis excluindo a gasolina também ficaram ligeiramente mais fracas do que o esperado. A companhia vale cerca de US\$ 8 bi.

Integra Lifesciences (IART)

As ações caíram 20,2% depois que a empresa de tecnologia médica deu um guidance mais fraco para o segundo trimestre. A empresa disse que o lucro por ação deve chegar a 55 centavos a 59 centavos, abaixo da faixa anterior de 75 centavos a 79 centavos e da estimativa de consenso de 77 centavos. A Integra disse que a receita deve totalizar entre US\$ 372 milhões e US\$ 376 milhões, abaixo da orientação anterior de US\$ 396 milhões a US\$ 400 milhões e do consenso do mercado de US\$ 398,1 milhões. A companhia vale cerca de US\$ 3 bi.

O que você precisa saber antes da abertura

Os índices futuros dos EUA operam em queda nesta manhã de quarta-feira, com os investidores de olho nas negociações do teto da dívida.





Os negociadores de ambos os lados devem se reunir novamente na manhã desta quarta-feira.

Na frente econômica, os investidores estarão atentos às atas da reunião do Federal Reserve no início de maio. Elas serão divulgadas na tarde desta quarta-feira.

Os investidores também estarão atentos a mais anúncios de resultados. A varejista de roupas American Eagle Outfitters e a gigante de semicondutores Nvidia publicarão seus resultados na quarta-feira após o fechamento.

3 - Fonte: CNBC 24/mai/2023





Índices Futuros

	Dow Jones	32.934	-0,37%
	S&P 500	4.130	-0,39%
	Nasdaq	13.617	-0,41%
	Russell 2000	1.776	-0,67%

Fonte: Bloomberg, 24/mai/2023 | Elaboração: Avenue Intelligence

A negociação de futuros é especulativa, alavancada e envolve riscos substanciais.





Mercado Ásia e Europa

	Nikkei	30.478	-0,64%
	Hang Seng	19.004	-1,45%
	Shenzhen	3.911	-1,23%
	Stoxx50	4.268	-1,84%
	DAX	15.911	-1,71%





Fonte: Bloomberg, 24/mai/2023 | Elaboração: Avenue Intelligence

Agenda Econômica




23/maio

	PMI	05h30
	Licenças de Construção	09h00
	PMI	10h45
	Venda de Casas Novas (Abr)	11h00




24/maio

	CPI (Abr)	03h00
	Pronunciamento de Bailey, gov. do BoE	06h30
	Estoques de Petróleo Bruto	11h30
	Atas da Reunião do FOMC	15h00

25/maio

	PIB	09h30
	Pedidos Iniciais por Seguro-Desemprego	09h30
	Vendas Pendentes de Moradias (Abr)	11h00

26/maio

	Vendas no Varejo (Abr)	03h00
	Pedidos de Bens Duráveis (Abr)	09h30
	Índice de Preços PCE (Abr)	09h30

Fonte: Investing 19/mai/2023 | Elaboração: Avenue Intelligence

Agenda de Resultados

Empresa	Ticker	Mkt Cap (US\$ bi)	Período
---------	--------	-------------------	---------

22/maio

Heico Corporation	HEI	24	noite
Zoom Video Communications	ZM	20	noite
Nordson Corporation	NDSN	12	noite

23/maio

Intuit	INTU	125	noite
Lowe's Companies	LOW	124	manhã
Palo Alto Networks	PANW	57	noite

24/maio

NVIDIA Corporation	NVDA	782	noite
Analog Devices	ADI	97	manhã
Bank Of Montreal	BMO	62	manhã

25/maio

Costco Wholesale Corporation	COST	220	noite
Royal Bank Of Canada	RY	131	manhã
Medtronic	MDT	118	manhã

26/maio

PDD Holdings	PDD	77	manhã
Booz Allen Hamilton Holding	BAH	12	manhã
KT Corporation	KT	5	manhã

Fonte: Nasdaq 19/mai/2023 | Elaboração: Avenue Intelligence

FONTES

- 1) <https://www.cnbc.com/2023/05/22/stock-market-today-live-updates.html>
- 2) <https://www.cnbc.com/2023/05/24/>
- 3) <https://www.cnbc.com/2023/05/23/stock-market-today-live-updates.html>

(Alguns trechos dos textos desse documento são tradução livre das fontes citadas acima)

DISCLAIMERS

*O risco subjacente proeminente de usar criptomoedas como meio de troca é que ela não é autorizada ou regulamentada por qualquer banco central. Os emissores de criptomoedas não estão registrados na SEC, e o mercado criptomoedas está atualmente não regulamentado. Criptomoedas são um investimento muito especulativo e envolve um alto grau de risco. Os investidores devem ter a capacidade financeira, sofisticação/experiência e disposição para suportar os riscos de um investimento, e uma perda total potencial de seu investimento.

**O Índice S&P 500 é composto por 500 ações escolhidas para o tamanho do mercado, liquidez e representação do grupo da indústria. Trata-se de um índice ponderado de valor de mercado (preço das ações vezes o número de ações em circulação), com o peso de cada ação no Índice proporcional ao seu valor de mercado. É calculado pela Standard & Poor's Corporation, e reflete o reinvestimento de todos os dividendos e ganhos de capital. Tenha em mente que as pessoas físicas não podem investir diretamente em qualquer índice, e o desempenho do índice não inclui custos de transação ou outras taxas, o que afetará o desempenho real do investimento. Os resultados individuais do investidor variam.

***Investir em commodities é geralmente considerado especulativo devido ao potencial significativo de perda de investimentos. Seus mercados provavelmente serão voláteis e pode haver flutuações acentuadas de preços mesmo durante períodos em que os preços em geral estão subindo.

A Avenue Securities LLC é membro da FINRA e da SIPC. Ela fornece seus serviços exclusivamente nos Estados Unidos.

As informações contidas nesta apresentação são consideradas confiáveis; no entanto, a Avenue não representa ou garante sua precisão, confiabilidade ou integridade, nem aceita qualquer responsabilidade por qualquer perda ou dano (seja direto ou indireto) decorrente do uso de todos ou qualquer parte dos materiais nesta apresentação. Nenhuma representação ou garantia deve ser feita em relação a quaisquer cálculos, gráficos, tabelas, diagramas ou comentários, que são fornecidos apenas para fins de ilustração / referência. As visões, opiniões, estimativas e estratégias expressas constituem nosso julgamento com base nas condições atuais de mercado e estão sujeitas a alterações sem aviso prévio. Nada nesta apresentação deve ser considerado como uma oferta, solicitação, recomendação ou conselho (seja financeiro, contábil, legal, tributário ou outro) dado pela Avenue e / ou seus diretores ou funcionários, independentemente de tal comunicação ter ou não sido feita em seu solicitar.

As visões ou estratégias de investimento descritas podem não ser adequadas para todos os investidores e estão sujeitas a riscos de investimento. Os investidores podem receber menos do que investiram e o desempenho passado não é um indicador confiável de resultados futuros. A alocação de ativos não garante lucro nem protege contra perdas. Nada na apresentação deve ser considerado isoladamente para fins de tomada de decisão de investimento. Recomenda-se que você considere cuidadosamente se os serviços, produtos, classes de ativos (por exemplo, ações, renda fixa, investimentos alternativos, commodities, etc.) ou estratégias discutidas são adequados às suas necessidades. Você também deve considerar os objetivos, riscos, encargos e despesas associados a um serviço de investimento, produto ou estratégia antes de tomar uma decisão de investimento. Os produtos oferecidos pela Avenue Securities LLC, incluindo sem limitação os valores mobiliários são: Sem seguro FDIC · Sem garantia bancária · Pode perder valor.