

## Como foi o último pregão...

O mercado americano fechou em tons mistos nessa última quinta-feira, com os investidores comemorando os últimos resultados trimestrais da Nvidia, alimentando uma recuperação nas ações de tecnologia. Esses movimentos também ocorreram quando as negociações do teto da dívida dos EUA pareciam progredir.

O Nasdaq subiu 1,71% para fechar em 12.698,09, e o S&P 500 subiu 0,88% para terminar em 4.151,28. O Dow Jones caiu 35,27 pontos, ou 0,11%, para terminar em 32.764,65.

As negociações para aumentar o teto da dívida dos EUA continuaram, com negociações entre os líderes do Congresso e o presidente Joe Biden avançando nessa quinta-feira. A incerteza em torno das negociações pressionou as ações esta semana, com o Dow e o S&P 500 a caminho de quedas semanais de aproximadamente 2% e 1%, respectivamente. O Nasdaq acumula alta de 0,3%.

A Fitch Ratings colocou a classificação de inadimplência de emissor de moeda estrangeira AAA de longo prazo dos EUA em observação negativa na quarta-feira, dizendo que as negociações em andamento aumentam o risco de que o governo não cumpra os pagamentos de algumas de suas obrigações. A Fitch disse que ainda espera uma resolução antes da data X.

### índices de Bolsa

AMÉRICA DO NORTE			EUROPA		
	S&P 500	4.151 0,9%		Euro Stoxx 50	4.265 -0,1%
	Dow Jones	32.765 -0,1%		FTSE 100	7.566 -0,1%
	NASDAQ	12.698 1,7%		DAX	15.742 -0,3%
	Russell 2000	1.755 -0,7%		CAC 40	7.219 -0,1%
	TSX	19.774 -0,8%		IBEX 35	9.058 -0,6%
	BMV IPC	53.745 0,7%		FTSE MIB	26.231 -0,7%
AMÉRICA DO SUL			ÁSIA/PACÍFICO		
	Ibovespa	110.054 1,2%		Nikkei	30.916 0,4%
	Small Caps	2.091 2,3%		Hang Seng	18.747 -1,9%
	Merval	341.669 0,3%		Shenzhen	3.851 0,0%
	IPSA	5.620 -0,4%		ASX 200	7.155 0,2%

### Câmbio

	Dólar	5,04 1,6%
	Euro	5,41 1,4%
	Libra Esterlina	6,23 0,4%
	Peso Argentino	0,02 -1,0%
	Dólar Australiano	3,29 0,4%
	Yene	0,04 0,3%

### Criptoativos

	Bitcoin (BTC)	\$26.456.32 0,8%
	Ethereum (ETH)	\$1.813.14 1,4%
	Tether (USDT)	\$1.00 0,0%
	BNB (BNB)	\$306.61 0,4%
	USD Coin (SDC)	\$1.00 0,0%
	XRP6XRP ( XRP)	\$0.4637 3,1%

Fonte: Bloomberg, 26/mai/2023 | Elaboração: Avenue Intelligence

### Setores US

Tecnologia	4,4%	Materiais Básicos	-0,4%
Financeiro	0,0%	Utilidades	-1,4%
Energia/Petróleo	-1,9%	Consumo Cíclico	-0,5%
Industrial	0,3%	Mercado Imobiliário	0,3%
Consumo Não Cíclico	-0,8%	Saúde	-1,0%

### Commodities

ENERGIA		AGRO	
Petróleo WTI	0,8%	Boi Gordo	0,4%
Gás Natural	-1,1%	Café	-0,2%
		Milho	0,6%
METAIS		Algodão	0,6%
Ouro	0,6%	Soja	0,9%
Prata	1,8%	Açúcar	-0,2%
Minério de Ferro	0,4%		
Cobre	0,8%		

Fonte: Bloomberg, 26/mai/2023 | Elaboração: Avenue Intelligence

**Maiores Altas**

<b>24,4%</b>	<b>NVDA</b>	Nvidia Corp
<b>17,5%</b>	<b>MPWR</b>	Monolithic Power Systems Inc
<b>11,2%</b>	<b>AMD</b>	Advanced Micro Devices
<b>10,6%</b>	<b>ANET</b>	Arista Networks Inc
<b>10,2%</b>	<b>CDNS</b>	Cadence Design Sys Inc

**Maiores Quedas**

<b>-12,0%</b>	<b>DLTR</b>	Dollar Tree Inc
<b>-9,0%</b>	<b>ILMN</b>	Illumina Inc
<b>-5,5%</b>	<b>INTC</b>	Intel Corp
<b>-5,1%</b>	<b>LUMN</b>	Lumen Technologies Inc
<b>-5,0%</b>	<b>T</b>	At&T Inc

Fonte: Bloomberg, 26/mai/2023 | **Elaboração:** Avenue Intelligence

## Notícias Corporativas

### Nvidia (NVDA)

A Nvidia subiu cerca de 25% ontem, no dia seguinte à divulgação de seus resultados corporativos que vieram acima das expectativas do mercado. A alta levou o valor de mercado da fabricante de chips para um pouco abaixo do marco de US\$ 1 trilhão, cerca de US\$ 942 milhões.

### Costco Wholesale (COST)

A Costco reportou nesta quinta-feira (25/05/2023) no final do dia os seus resultados financeiros referentes ao 1º trimestre de 2023, com números baixo das expectativas de Wall Street, uma vez que seus clientes reduziram os gastos não essenciais devido à inflação persistente e às incertezas econômicas.

#### Resultados Gerais:

Receitas: US\$ 53,6 bilhões vs. US\$ 54,61 bilhões esperados pelos analistas.

Lucro por Ação: US\$ 2,93 ajustado vs. US\$ 3,3 estimado.

Entre os destaques, a Costco registrou lucro trimestral de US\$ 2,93 por ação, abaixo das expectativas dos analistas de US\$ 3,3, e receita total de US\$ 53,6 bilhões, em comparação com as estimativas de US\$ 54,61 bilhões. Em relação sua receita trimestral com assinaturas - com preços entre US\$ 60 e US\$ 120 por ano e que representam a maior parte da margem bruta da Costco -, no entanto, aumentou para US\$ 1,04 bilhão, de US\$ 984 milhões, um ano atrás.

Esse comportamento foi visto devido aos consumidores estarem priorizando seus gastos com itens essenciais, incluindo alimentos embalados e mantimentos, varejistas como a Costco estão enfrentando uma queda na demanda por produtos de alta margem, como artigos de decoração, joias, brinquedos e eletrônicos.

O COST possui um valor de mercado de aproximadamente US\$ 30 bilhões, PE (price/earnings) de 7,20, não distribui dividendos e no ano as suas ações caem cerca de 7%.

### Best Buy (BBY)

A Best Buy reportou nesta quinta-feira (25/05/2023) no início do dia os seus resultados financeiros do 1T24, referentes ao 1º trimestre de 2023. O mercado reagiu positivamente com companhia superando as expectativas de lucro trimestral, porém com receitas um pouco abaixo das estimativas.

#### Resultados Gerais:

Receitas: US\$ 9,47 bilhões (-11% a/a) vs. US\$ 9,54 bilhões esperados pelos analistas.

Lucro por Ação: US\$ 1,15 ajustado vs. US\$ 1,11 estimado.

## Notícias Corporativas

Entre os destaques, o lucro líquido da Best Buy no primeiro trimestre caiu para US\$ 244 milhões, de US\$ 341 milhões, um ano antes. E suas vendas líquidas no trimestre caíram para US\$ 9,47 bilhões, 11% abaixo dos US\$ 10,65 bilhões do mesmo período do ano anterior, e ficaram aquém das expectativas de Wall Street. Já em vendas comparáveis, caíram 10,1% no trimestre, em linha com a queda esperada pelos investidores.

Nessa temporada de resultados, vários varejistas, incluindo o Walmart, Target e Home Depot, falaram sobre compradores mais sensíveis ao preço que não estão tão dispostos a gastar em itens caros ou discricionários - especialmente em comparação com os anos alimentados por cheques de estímulo da pandemia de Covid. “Temos visto um consumidor que está – chamando ou não de recessão – exibindo alguns comportamentos de recessão”, disse a CEO Corie Barry. Como varejista de eletrônicos de consumo, a Best Buy é mais vulnerável nesse sentido, pois muitos dos itens que vende vêm com um preço mais alto e não são substituídos com frequência.

Por fim, a varejista reafirmou seus guidances compartilhados em março. Ela espera uma receita anual entre US\$ 43,8 bilhões e US\$ 45,2 bilhões, uma queda em relação ao ano fiscal mais recente e uma queda comparável nas vendas entre 3% e 6%.

O BBY possui um valor de mercado de aproximadamente US\$ 30 bilhões, PE (price/earnings) de 18,97, não distribui dividendos e no ano as suas ações caem cerca de 3%.





## O que você precisa saber antes da abertura

Os índices futuros dos EUA operam em tons mistos nesta manhã de sexta-feira, com os investidores de olho em Washington em busca de sinais de progresso nas negociações do teto da dívida.

Os investidores aguardam, nessa sexta-feira, uma série de dados econômicos, com atenção específica aos gastos pessoais do consumidor, devido à sua associação com a trajetória da inflação. Dados sobre renda pessoal, gastos do consumidor e sentimentos e bens duráveis também devem ser divulgados pela manhã.

3 - Fonte: CNBC 26/mai/2023






### Índices Futuros

	Dow Jones	32.822	0,18%
	S&P 500	4.160	0,20%
	Nasdaq	13.989	0,36%
	Russell 2000	1.754	-0,14%

Fonte: Bloomberg, 26/mai/2023 | Elaboração: Avenue Intelligence

*A negociação de futuros é especulativa, alavancada e envolve riscos substanciais.*





### Mercado Ásia e Europa

	Nikkei	31.168	0,35%
	Hang Seng	18.527	-2,85%
	Shenzhen	3.826	-0,80%
	Stoxx50	4.288	0,30%
	DAX	15.850	0,07%





Fonte: Bloomberg, 26/mai/2023 | Elaboração: Avenue Intelligence

### Agenda Econômica




23/maio

	PMI	05h30
	Licenças de Construção	09h00
	PMI	10h45
	Venda de Casas Novas (Abr)	11h00




24/maio

	CPI (Abr)	03h00
	Pronunciamento de Bailey, gov. do BoE	06h30
	Estoques de Petróleo Bruto	11h30
	Atas da Reunião do FOMC	15h00

25/maio

	PIB	09h30
	Pedidos Iniciais por Seguro-Desemprego	09h30
	Vendas Pendentes de Moradias (Abr)	11h00

26/maio

	Vendas no Varejo (Abr)	03h00
	Pedidos de Bens Duráveis (Abr)	09h30
	Índice de Preços PCE (Abr)	09h30

Fonte: Investing 19/mai/2023 | Elaboração: Avenue Intelligence

### Agenda de Resultados

Empresa	Ticker	Mkt Cap (US\$ bi)	Período
<b>22/maio</b>			
Heico Corporation	HEI	24	noite
Zoom Video Communications	ZM	20	noite
Nordson Corporation	NDSN	12	noite
<b>23/maio</b>			
Intuit	INTU	125	noite
Lowe's Companies	LOW	124	manhã
Palo Alto Networks	PANW	57	noite
<b>24/maio</b>			
NVIDIA Corporation	NVDA	782	noite
Analog Devices	ADI	97	manhã
Bank Of Montreal	BMO	62	manhã
<b>25/maio</b>			
Costco Wholesale Corporation	COST	220	noite
Royal Bank Of Canada	RY	131	manhã
Medtronic	MDT	118	manhã
<b>26/maio</b>			
PDD Holdings	PDD	77	manhã
Booz Allen Hamilton Holding	BAH	12	manhã
KT Corporation	KT	5	manhã

Fonte: Nasdaq 19/mai/2023 | Elaboração: Avenue Intelligence

## FONTES

- 1) <https://www.cnbc.com/2023/05/24/stock-market-today-live-updates.html>
- 2) <https://www.cnbc.com/2023/05/26/>
- 3) <https://www.cnbc.com/2023/05/25/stock-market-today-live-updates.html>

*(Alguns trechos dos textos desse documento são tradução livre das fontes citadas acima)*

## DISCLAIMERS

\*O risco subjacente proeminente de usar criptomoedas como meio de troca é que ela não é autorizada ou regulamentada por qualquer banco central. Os emissores de criptomoedas não estão registrados na SEC, e o mercado criptomoedas está atualmente não regulamentado. Criptomoedas são um investimento muito especulativo e envolve um alto grau de risco. Os investidores devem ter a capacidade financeira, sofisticação/experiência e disposição para suportar os riscos de um investimento, e uma perda total potencial de seu investimento.

\*\*O Índice S&P 500 é composto por 500 ações escolhidas para o tamanho do mercado, liquidez e representação do grupo da indústria. Trata-se de um índice ponderado de valor de mercado (preço das ações vezes o número de ações em circulação), com o peso de cada ação no Índice proporcional ao seu valor de mercado. É calculado pela Standard & Poor's Corporation, e reflete o reinvestimento de todos os dividendos e ganhos de capital. Tenha em mente que as pessoas físicas não podem investir diretamente em qualquer índice, e o desempenho do índice não inclui custos de transação ou outras taxas, o que afetará o desempenho real do investimento. Os resultados individuais do investidor variam.

\*\*\*Investir em commodities é geralmente considerado especulativo devido ao potencial significativo de perda de investimentos. Seus mercados provavelmente serão voláteis e pode haver flutuações acentuadas de preços mesmo durante períodos em que os preços em geral estão subindo.

A Avenue Securities LLC é membro da FINRA e da SIPC. Ela fornece seus serviços exclusivamente nos Estados Unidos.

As informações contidas nesta apresentação são consideradas confiáveis; no entanto, a Avenue não representa ou garante sua precisão, confiabilidade ou integridade, nem aceita qualquer responsabilidade por qualquer perda ou dano (seja direto ou indireto) decorrente do uso de todos ou qualquer parte dos materiais nesta apresentação. Nenhuma representação ou garantia deve ser feita em relação a quaisquer cálculos, gráficos, tabelas, diagramas ou comentários, que são fornecidos apenas para fins de ilustração / referência. As visões, opiniões, estimativas e estratégias expressas constituem nosso julgamento com base nas condições atuais de mercado e estão sujeitas a alterações sem aviso prévio. Nada nesta apresentação deve ser considerado como uma oferta, solicitação, recomendação ou conselho (seja financeiro, contábil, legal, tributário ou outro) dado pela Avenue e / ou seus diretores ou funcionários, independentemente de tal comunicação ter ou não sido feita em seu solicitar.

As visões ou estratégias de investimento descritas podem não ser adequadas para todos os investidores e estão sujeitas a riscos de investimento. Os investidores podem receber menos do que investiram e o desempenho passado não é um indicador confiável de resultados futuros. A alocação de ativos não garante lucro nem protege contra perdas. Nada na apresentação deve ser considerado isoladamente para fins de tomada de decisão de investimento. Recomenda-se que você considere cuidadosamente se os serviços, produtos, classes de ativos (por exemplo, ações, renda fixa, investimentos alternativos, commodities, etc.) ou estratégias discutidas são adequados às suas necessidades. Você também deve considerar os objetivos, riscos, encargos e despesas associados a um serviço de investimento, produto ou estratégia antes de tomar uma decisão de investimento. Os produtos oferecidos pela Avenue Securities LLC, incluindo sem limitação os valores mobiliários são: Sem seguro FDIC · Sem garantia bancária · Pode perder valor.