

Como foi o último pregão...

O mercado americano fechou em alta nessa última sexta-feira, com os investidores esperançosos de que os legisladores cheguem a um acordo para aumentar o teto da dívida dos EUA, evitando um default.













Dow Jones subiu 328,69 pontos, ou 1% para se fixar em 33.093,34. O S&P 500 ganhou 1,3% para fechar em 4.205,45, e o Nasdaq avançou 2,2% para 12.975,69.









O Nasdaq registrou seu quinto ganho semanal consecutivo, subindo 2,5%. O S&P 500 também registrou alta de uma semana, avançando 0,3%. O Dow Jones caiu 1%.

Os negociadores do Congresso e do governo Biden se concentraram em um acordo que aumentaria o limite da dívida dos EUA por dois anos. Economistas e líderes de Wall Street também levantaram preocupações sobre o impacto possivelmente devastador de um calote da dívida dos EUA.

Também, novos dados divulgados na manhã de sexta-feira mostraram que a inflação subiu mais do que o esperado em abril. O índice de gastos de consumo pessoal (PCE), o medidor preferido do Federal Reserve, aumentou 0,4% no mês passado e 4,7% em relação ao ano anterior.

Índices de Bolsa

AMÉRICA DO NORTE			EUROPA		
	S&P 500	4.205 1,3%		Euro Stoxx 50	4.335 0,3%
	Dow Jones	33.093 1,0%		FTSE 100	7.587 -0,5%
	NASDAQ	12.976 2,2%		DAX	16.048 0,6%
	Russell 2000	1.773 1,0%		CAC 40	7.275 -0,4%
	TSX	19.968 0,2%		IBEX 35	9.234 0,6%
	BMV IPC	54.213 0,3%		FTSE MIB	26.795 0,7%

AMÉRICA DO SUL			ÁSIA/PACÍFICO		
	Ibovespa	110.333 -0,5%		Nikkei	31.328 0,3%
	Small Caps	2.111 -0,1%		Hang Seng	18.596 0,2%
	Merval	346.369 1,4%		Shenzhen	3.838 0,1%
	IPSA	5.599 0,0%		ASX 200	7.209 -0,1%

Câmbio

	Dólar	5,02 0,5%
	Euro	5,37 0,3%
	Libra Esterlina	6,24 0,6%
	Peso Argentino	0,02 0,0%
	Dólar Australiano	3,29 0,1%
	Yene	0,04 0,6%

Criptoativos

	Bitcoin (BTC)	\$28.009,77 0,4%
	Ethereum (ETH)	\$1.915,23 0,6%
	Tether (USDT)	\$1,00 0,0%
	BNB (BNB)	\$314,06 0,5%
	USD Coin (SDC)	\$0,9999 0,0%
	XRP6XRP (XRP)	\$0,5027 4,6%

Fonte: Bloomberg, 30/mai/2023 | Elaboração: Avenue Intelligence

Setores US

Tecnologia	2,7%	Materiais Básicos	0,4%
Financeiro	0,7%	Utilidades	-0,1%
Energia/Petróleo	-0,4%	Consumo Cíclico	2,4%
Industrial	0,8%	Mercado Imobiliário	1,2%
Consumo Não Cíclico	0,4%	Saúde	-0,2%

Commodities

ENERGIA		AGRO	
Petróleo WTI	-0,9%	Boi Gordo	0,2%
Gás Natural	-2,6%	Café	-0,4%
		Milho	0,0%
METAIS		Algodão	0,5%
Ouro	0,8%	Soja	-0,9%
Prata	0,2%	Açúcar	0,6%
Minério de Ferro	0,6%		
Cobre	2,2%		

Fonte: Bloomberg, 30/mai/2023 | Elaboração: Avenue Intelligence

Maiores Altas

12,4%	GPS	Gap Inc/The
11,5%	AVGO	Broadcom Inc
9,1%	ANET	Arista Networks Inc
7,2%	DLR	Digital Realty Trust Inc
6,7%	MPWR	Monolithic Power Systems Inc

Maiores Quedas

-13,4%	ULTA	Ulta Beauty Inc
-3,3%	KR	Kroger Co
-3,1%	ES	Eversource Energy
-2,7%	RE	Everest Re Group Ltd
-2,5%	MDT	Medtronic Plc

Fonte: Bloomberg, 30/mai/2023 | **Elaboração:** Avenue Intelligence

Notícias Corporativas

Tesla (TSLA)

As ações sobem 3% no pré-mercado, devido espera que Elon Musk se encontre com altos funcionários chineses e visite a fábrica da Tesla em Xangai. Na quinta-feira passada, a Tesla e a Ford anunciaram uma parceria que dá aos proprietários da Ford acesso aos Tesla Superchargers. A companhia vale cerca de US\$ 605 bi.

Nvidia (NVDA)

As ações continuaram perto de US\$ 1 trilhão em valor de mercado, alta de 3,7% nas negociações de pré-mercado. A empresa de semicondutores de IA está em alta desde seus resultados corporativos acima das expectativas do mercado divulgados na última quarta-feira.

C3.ai (AI)

As ações da AI aumentaram seus ganhos pós-Nvidia, subindo 8,7%. A C3.ai relata seus próximos resultados trimestrais na quarta-feira. A companhia vale cerca de US\$ 3 bi.

Empresas de Semicondutores

As ações de semicondutores continuaram subindo após os ganhos da Nvidia na semana passada. A AMD adicionou 3,4%, a Qualcomm ganhou 2% e a Broadcom subiu 1,8%. A Intel, que inicialmente caiu sobre os ganhos da Nvidia, ganhou 3%.

O que você precisa saber antes da abertura





Os índices futuros dos EUA operam em tons mistos nesta manhã de terça-feira, depois que o governo Biden e os legisladores republicanos chegaram a um acordo provisório para aumentar o teto da dívida dos EUA.

O presidente Joe Biden e o líder da maioria na Câmara, Kevin McCarthy, chegaram a um acordo para aumentar o teto da dívida e evitar um calote no fim de semana, com o Congresso pronto para votar a legislação já na quarta-feira. O acordo ocorre apenas alguns dias antes da chamada "data X", que é a data mais próxima que o Departamento do Tesouro sinalizou que os EUA poderiam inadimplir as obrigações da dívida. O compromisso inicial foi anunciado pela primeira vez na noite de sábado.

Nessa semana, os investidores voltarão sua atenção para os dados de empregos de maio divulgados na sexta-feira, enquanto a Pesquisa de Vagas de Emprego e Rotatividade de Trabalho de abril do Bureau of Labor Statistics será divulgada na quarta-feira. Os ganhos corporativos da HP Inc e da Salesforce serão divulgados na terça e quarta-feira, respectivamente.

3 - Fonte: CNBC 30/mai/2023






Índices Futuros

	Dow Jones	33.077	-0,05%
	S&P 500	4.229	0,56%
	Nasdaq	14.492	1,36%
	Russell 2000	1.775	0,09%

Fonte: Bloomberg, 30/mai/2023 | Elaboração: Avenue Intelligence

A negociação de futuros é especulativa, alavancada e envolve riscos substanciais.



Mercado Ásia e Europa

	Nikkei	31.323	-0,56%
	Hang Seng	18.501	-0,66%
	Shenzhen	3.822	-0,49%
	Stoxx50	4.338	0,44%
	DAX	16.051	0,44%



Fonte: Bloomberg, 30/mai/2023 | Elaboração: Avenue Intelligence

Agenda Econômica



29/maio

	Feriado Bancário
	Feriado - Memorial Day








30/maio

	Confiança do Consumidor CB (Mai)	11h00
	PMI Industrial (Mai)	22h30




31/maio

	Ofertas de Emprego JOLTs (Abr)	11h00
	PMI Industrial Caixin (Mai)	22h45

01/junho

	PMI Industrial (Mai)	05h30
	CPI (Mai)	06h00
	BCE Publica Atas da Reunião de Política Monetária	08h30
	Variação de Empregos Privados ADP (Mai)	09h15
	Pedidos Iniciais por Seguro-Desemprego	09h30
	PMI Industrial ISM (Mai)	11h00
	Estoques de Petróleo Bruto	12h00

02/junho

	Ganho Médio por Hora Trabalhada (Mai)	09h30
	Relatório de Emprego (Payroll) não-agrícola (Mai)	09h30
	Taxa de Desemprego (Mai)	09h30

Fonte: Investing 26/mai/2023 | Elaboração: Avenue Intelligence

Agenda de Resultados

Empresa	Ticker	Mkt Cap (US\$ bi)	Período
---------	--------	-------------------	---------

29/maio

H World Group	HTHT	11	manhã
Grupo Aeroportuario Del Pac.	PAC	8	manhã
Sigma Lithium	SGML	4	manhã

30/maio

HP	HPQ	29	noite
Hewlett Packard Enterprise	HPE	18	noite
U-Haul Holding	UHAL	12	noite

31/maio

Salesforce	CRM	209	noite
CrowdStrike Holdings	CRWD	35	noite
Veeva Systems	VEEV	25	noite

01/junho

Broadcom	AVGO	303	noite
Dollar General	DG	45	manhã
lululemon athletica	LULU	43	manhã

02/junho

BRP	DOOO	5	manhã
-----	------	---	-------

Fonte: Nasdaq 26/mai/2023 | Elaboração: Avenue Intelligence

FONTES

- 1) <https://www.cnbc.com/2023/05/25/stock-market-today-live-updates.html>
- 2) <https://www.cnbc.com/2023/05/26/>
- 3) <https://www.cnbc.com/2023/05/30/stock-market-today-live-updates.html>

(Alguns trechos dos textos desse documento são tradução livre das fontes citadas acima)

DISCLAIMERS

*O risco subjacente proeminente de usar criptomoedas como meio de troca é que ela não é autorizada ou regulamentada por qualquer banco central. Os emissores de criptomoedas não estão registrados na SEC, e o mercado criptomoedas está atualmente não regulamentado. Criptomoedas são um investimento muito especulativo e envolve um alto grau de risco. Os investidores devem ter a capacidade financeira, sofisticação/experiência e disposição para suportar os riscos de um investimento, e uma perda total potencial de seu investimento.

**O Índice S&P 500 é composto por 500 ações escolhidas para o tamanho do mercado, liquidez e representação do grupo da indústria. Trata-se de um índice ponderado de valor de mercado (preço das ações vezes o número de ações em circulação), com o peso de cada ação no Índice proporcional ao seu valor de mercado. É calculado pela Standard & Poor's Corporation, e reflete o reinvestimento de todos os dividendos e ganhos de capital. Tenha em mente que as pessoas físicas não podem investir diretamente em qualquer índice, e o desempenho do índice não inclui custos de transação ou outras taxas, o que afetará o desempenho real do investimento. Os resultados individuais do investidor variam.

***Investir em commodities é geralmente considerado especulativo devido ao potencial significativo de perda de investimentos. Seus mercados provavelmente serão voláteis e pode haver flutuações acentuadas de preços mesmo durante períodos em que os preços em geral estão subindo.

A Avenue Securities LLC é membro da FINRA e da SIPC. Ela fornece seus serviços exclusivamente nos Estados Unidos.

As informações contidas nesta apresentação são consideradas confiáveis; no entanto, a Avenue não representa ou garante sua precisão, confiabilidade ou integridade, nem aceita qualquer responsabilidade por qualquer perda ou dano (seja direto ou indireto) decorrente do uso de todos ou qualquer parte dos materiais nesta apresentação. Nenhuma representação ou garantia deve ser feita em relação a quaisquer cálculos, gráficos, tabelas, diagramas ou comentários, que são fornecidos apenas para fins de ilustração / referência. As visões, opiniões, estimativas e estratégias expressas constituem nosso julgamento com base nas condições atuais de mercado e estão sujeitas a alterações sem aviso prévio. Nada nesta apresentação deve ser considerado como uma oferta, solicitação, recomendação ou conselho (seja financeiro, contábil, legal, tributário ou outro) dado pela Avenue e / ou seus diretores ou funcionários, independentemente de tal comunicação ter ou não sido feita em seu solicitar.

As visões ou estratégias de investimento descritas podem não ser adequadas para todos os investidores e estão sujeitas a riscos de investimento. Os investidores podem receber menos do que investiram e o desempenho passado não é um indicador confiável de resultados futuros. A alocação de ativos não garante lucro nem protege contra perdas. Nada na apresentação deve ser considerado isoladamente para fins de tomada de decisão de investimento. Recomenda-se que você considere cuidadosamente se os serviços, produtos, classes de ativos (por exemplo, ações, renda fixa, investimentos alternativos, commodities, etc.) ou estratégias discutidas são adequados às suas necessidades. Você também deve considerar os objetivos, riscos, encargos e despesas associados a um serviço de investimento, produto ou estratégia antes de tomar uma decisão de investimento. Os produtos oferecidos pela Avenue Securities LLC, incluindo sem limitação os valores mobiliários são: Sem seguro FDIC · Sem garantia bancária · Pode perder valor.