

Como foi o último pregão...

O mercado americano fechou em queda nessa última quarta-feira, com os investidores de olho no debate sobre o teto da dívida federal em Washington no último dia de negociação de maio.

O Dow Jones caiu 0,41%, para terminar em 32.908,27. O S&P 500 caiu 0,61%, fechando em 4.179,83 pontos. O Nasdaq caiu 0,63%, terminando em 12.935,29 pontos.

O acordo, que foi alcançado no fim de semana pelo presidente Joe Biden e pelo presidente da Câmara, Kevin McCarthy, passou por um grande teste na noite de terça-feira depois de avançar para o plenário da Câmara após uma votação de 7 a 6 no Comitê de Regras da Câmara. A votação no plenário ocorreu na noite de ontem e também foi aprovada.

O fechamento de quarta-feira marcou o fim do mês de negociação de maio. O Nasdaq terminou o mês com alta de 5,8%, ajudado por uma alta nas ações relacionadas à inteligência artificial e outros nomes de tecnologia. O S&P 500 acumulava alta de quase 0,3% no mês. O Dow caiu quase 3,5% no mês, puxado pelas perdas de maio superiores a 10% da Nike, Walt Disney, Walgreens, 3M, Chevron e Dow, Inc.

Índices de Bolsa

AMÉRICA DO NORTE			EUROPA		
	S&P 500	4.180 -0,6%		Euro Stoxx 50	4.257 0,9%
	Dow Jones	32.908 -0,4%		FTSE 100	7.476 0,4%
	NASDAQ	12.935 -0,6%		DAX	15.840 1,1%
	Russell 2000	1.750 -1,0%		CAC 40	7.147 0,7%
	TSX	19.572 -0,8%		IBEX 35	9.155 1,2%
	BMV IPC	52.736 -1,1%		FTSE MIB	26.502 1,7%
AMÉRICA DO SUL			ÁSIA/PACÍFICO		
	Ibovespa	108.335 -0,6%		Nikkei	31.148 0,8%
	Small Caps	2.104 0,7%		Hang Seng	18.217 -0,1%
	Merval	342.079 -0,4%		Shenzhen	3.807 0,2%
	IPSA	5.472 -2,2%		ASX 200	7.111 0,3%

Câmbio

	Dólar	5,06 0,4%
	Euro	5,40 -0,1%
	Libra Esterlina	6,31 0,3%
	Peso Argentino	0,02 0,5%
	Dólar Australiano	3,30 0,3%
	Yene	0,04 -0,1%

Criptoativos

	Bitcoin (BTC)	\$26.865.04 0,8%
	Ethereum (ETH)	\$1.860.89 0,3%
	Tether (USDT)	\$1.00 0,0%
	BNB (BNB)	\$304.72 0,7%
	USD Coin (SDC)	\$1.00 0,0%
	XRP6XRP (XRP)	\$0.5057 0,1%

Fonte: Bloomberg, 01/jun/2023 | Elaboração: Avenue Intelligence

Setores US

Tecnologia	-1,1%	Materiais Básicos	-1,1%
Financeiro	-1,1%	Utilidades	1,0%
Energia/Petróleo	-1,9%	Consumo Cíclico	-0,9%
Industrial	-1,4%	Mercado Imobiliário	0,7%
Consumo Não Cíclico	0,1%	Saúde	0,8%

Commodities

ENERGIA		AGRO	
Petróleo WTI	-0,6%	Boi Gordo	0,3%
Gás Natural	-0,9%	Café	1,9%
		Milho	0,8%
METAIS		Algodão	1,7%
Ouro	0,3%	Soja	1,4%
Prata	0,1%	Açúcar	1,2%
Minério de Ferro	3,1%		
Cobre	-0,4%		

Fonte: Bloomberg, 01/jun/2023 | Elaboração: Avenue Intelligence

Maiores Altas

4,8%	INTC	Intel Corp
3,5%	EW	Edwards Lifesciences Corp
3,3%	DXCM	Dexcom Inc
3,2%	INTU	Intuit Inc
2,9%	JKHY	Jack Henry & Associates Inc

Maiores Quedas

-35,0%	AAP	Advance Auto Parts Inc
-7,1%	HPE	Hewlett Packard Enterprise
-6,0%	HPQ	Hp Inc
-5,9%	KEY	Keycorp
-5,7%	NVDA	Nvidia Corp

Fonte: Bloomberg, 01/jun/2023 | Elaboração: Avenue Intelligence

Notícias Corporativas

Intel (INTC)

As ações subiram 4,83% depois que o CFO da fabricante de chips disse que a empresa poderia ter uma recuperação em breve. Falando em uma conferência, o CFO David Zinsner disse que a divisão de data center da empresa está começando a "virar a esquina", acrescentando que o estoque da China deve começar a diminuir após o terceiro trimestre. Ele também disse que a receita do segundo trimestre chegará ao limite máximo de sua orientação. A companhia vale cerca de US\$ 131 bi.

Nvidia (NVDA)

As ações caíram 5,68%, após altas recentes. A Nvidia se recuperou na terça-feira, o que elevou brevemente o valor de mercado das ações de tecnologia acima de US\$ 1 trilhão. O papel tem sido um beneficiado em meio ao crescente interesse em inteligência artificial. A companhia vale cerca de US\$ 934 bi.

HP (HPQ)

A ação caiu 6,05% um dia depois que a empresa de hardware de tecnologia divulgou resultados trimestrais mistos. A receita da HP de US\$ 12,91 bilhões ficou aquém dos US\$ 13,07 bilhões esperados pelos analistas. Seu lucro ajustado por ação de 80 centavos superou os 76 centavos por ação esperados. A companhia vale cerca de US\$ 28 bi.

Micron Technology (MU)

As ações da companhia de chips caiu 4,87% após a apresentação da empresa. A Micron disse que suas tendências do terceiro trimestre foram consistentes com a orientação e a empresa não vê necessidade de aumentá-la. No entanto, a Micron observou uma orientação de crescimento de receita próxima ao limite superior de sua faixa declarada anteriormente. A companhia vale cerca de US\$ 74 bi.

Carvana (CVNA)

As ações caíram 5,83%, devolvendo alguns dos grandes ganhos que teve até agora este ano. No início deste mês, as ações subiram depois que a Carvana disse que atingirá o lucro ajustado antes do esperado. Carvana aumentou quase 160% no acumulado do ano. A companhia vale cerca de US\$ 2 bi.

Advance Auto Parts (AAP)

As ações caíram 35,04% ontem, depois que a varejista de autopeças informou um lucro ajustado por ação de 72 centavos, abaixo das estimativas dos analistas de US\$ 2,57. A empresa também perdeu receita e cortou seu dividendo trimestral e orientação para o ano inteiro. A companhia vale cerca de US\$ 4 bi.

O que você precisa saber antes da abertura





Os índices futuros dos EUA operam em alta nesta manhã de quinta-feira, depois que a Câmara dos EUA aprovou a lei de teto da dívida, uma etapa crucial para evitar um calote dos EUA, com a medida agora sendo encaminhada ao Senado.

Além da batalha pelo teto da dívida, os investidores estão olhando para a reunião de política do Federal Reserve de 13 a 14 de junho como outro possível catalisador do mercado. O presidente do Fed da Filadélfia, Patrick Harker, disse na quarta-feira que está inclinado a um aumento de taxa no próximo encontro. No entanto, ele acrescentou que o relatório de folha de pagamento de sexta-feira pode fazê-lo mudar de ideia.

Uma série de dados econômicos devem ser divulgados na quinta-feira, incluindo reivindicações semanais de desemprego e o índice de gerentes de compras.

3 - Fonte: CNBC 01/jun/2023






Índices Futuros

	Dow Jones	32.939	0,09%
	S&P 500	4.192	0,30%
	Nasdaq	14.290	0,25%
	Russell 2000	1.751	0,08%

Fonte: Bloomberg, 01/jun/2023 | Elaboração: Avenue Intelligence

A negociação de futuros é especulativa, alavancada e envolve riscos substanciais.



Mercado Ásia e Europa

	Nikkei	31.313	1,78%
	Hang Seng	18.149	-0,28%
	Shenzhen	3.790	-0,73%
	Stoxx50	4.262	1,07%
	DAX	15.862	1,25%



Fonte: Bloomberg, 01/jun/2023 | Elaboração: Avenue Intelligence

Agenda Econômica



29/maio

	Feriado Bancário
	Feriado - Memorial Day








30/maio

	Confiança do Consumidor CB (Mai)	11h00
	PMI Industrial (Mai)	22h30




31/maio

	Ofertas de Emprego JOLTs (Abr)	11h00
	PMI Industrial Caixin (Mai)	22h45

01/junho

	PMI Industrial (Mai)	05h30
	CPI (Mai)	06h00
	BCE Publica Atas da Reunião de Política Monetária	08h30
	Variação de Empregos Privados ADP (Mai)	09h15
	Pedidos Iniciais por Seguro-Desemprego	09h30
	PMI Industrial ISM (Mai)	11h00
	Estoques de Petróleo Bruto	12h00

02/junho

	Ganho Médio por Hora Trabalhada (Mai)	09h30
	Relatório de Emprego (Payroll) não-agrícola (Mai)	09h30
	Taxa de Desemprego (Mai)	09h30

Fonte: Investing 26/mai/2023 | Elaboração: Avenue Intelligence

Agenda de Resultados

Empresa	Ticker	Mkt Cap (US\$ bi)	Período
---------	--------	-------------------	---------

29/maio

H World Group	HTHT	11	manhã
Grupo Aeroportuario Del Pac.	PAC	8	manhã
Sigma Lithium	SGML	4	manhã

30/maio

HP	HPQ	29	noite
Hewlett Packard Enterprise	HPE	18	noite
U-Haul Holding	UHAL	12	noite

31/maio

Salesforce	CRM	209	noite
CrowdStrike Holdings	CRWD	35	noite
Veeva Systems	VEEV	25	noite

01/junho

Broadcom	AVGO	303	noite
Dollar General	DG	45	manhã
lululemon athletica	LULU	43	manhã

02/junho

BRP	DOOO	5	manhã
-----	------	---	-------

Fonte: Nasdaq 26/mai/2023 | Elaboração: Avenue Intelligence

FONTES

- 1) <https://www.cnbc.com/2023/05/30/stock-market-today-live-updates.html>
- 2) <https://www.cnbc.com/2023/05/31/>
- 3) <https://www.cnbc.com/2023/05/31/stock-market-today-live-updates.html>

(Alguns trechos dos textos desse documento são tradução livre das fontes citadas acima)

DISCLAIMERS

*O risco subjacente proeminente de usar criptomoedas como meio de troca é que ela não é autorizada ou regulamentada por qualquer banco central. Os emissores de criptomoedas não estão registrados na SEC, e o mercado criptomoedas está atualmente não regulamentado. Criptomoedas são um investimento muito especulativo e envolve um alto grau de risco. Os investidores devem ter a capacidade financeira, sofisticação/experiência e disposição para suportar os riscos de um investimento, e uma perda total potencial de seu investimento.

**O Índice S&P 500 é composto por 500 ações escolhidas para o tamanho do mercado, liquidez e representação do grupo da indústria. Trata-se de um índice ponderado de valor de mercado (preço das ações vezes o número de ações em circulação), com o peso de cada ação no Índice proporcional ao seu valor de mercado. É calculado pela Standard & Poor's Corporation, e reflete o reinvestimento de todos os dividendos e ganhos de capital. Tenha em mente que as pessoas físicas não podem investir diretamente em qualquer índice, e o desempenho do índice não inclui custos de transação ou outras taxas, o que afetará o desempenho real do investimento. Os resultados individuais do investidor variam.

***Investir em commodities é geralmente considerado especulativo devido ao potencial significativo de perda de investimentos. Seus mercados provavelmente serão voláteis e pode haver flutuações acentuadas de preços mesmo durante períodos em que os preços em geral estão subindo.

A Avenue Securities LLC é membro da FINRA e da SIPC. Ela fornece seus serviços exclusivamente nos Estados Unidos.

As informações contidas nesta apresentação são consideradas confiáveis; no entanto, a Avenue não representa ou garante sua precisão, confiabilidade ou integridade, nem aceita qualquer responsabilidade por qualquer perda ou dano (seja direto ou indireto) decorrente do uso de todos ou qualquer parte dos materiais nesta apresentação. Nenhuma representação ou garantia deve ser feita em relação a quaisquer cálculos, gráficos, tabelas, diagramas ou comentários, que são fornecidos apenas para fins de ilustração / referência. As visões, opiniões, estimativas e estratégias expressas constituem nosso julgamento com base nas condições atuais de mercado e estão sujeitas a alterações sem aviso prévio. Nada nesta apresentação deve ser considerado como uma oferta, solicitação, recomendação ou conselho (seja financeiro, contábil, legal, tributário ou outro) dado pela Avenue e / ou seus diretores ou funcionários, independentemente de tal comunicação ter ou não sido feita em seu solicitar.

As visões ou estratégias de investimento descritas podem não ser adequadas para todos os investidores e estão sujeitas a riscos de investimento. Os investidores podem receber menos do que investiram e o desempenho passado não é um indicador confiável de resultados futuros. A alocação de ativos não garante lucro nem protege contra perdas. Nada na apresentação deve ser considerado isoladamente para fins de tomada de decisão de investimento. Recomenda-se que você considere cuidadosamente se os serviços, produtos, classes de ativos (por exemplo, ações, renda fixa, investimentos alternativos, commodities, etc.) ou estratégias discutidas são adequados às suas necessidades. Você também deve considerar os objetivos, riscos, encargos e despesas associados a um serviço de investimento, produto ou estratégia antes de tomar uma decisão de investimento. Os produtos oferecidos pela Avenue Securities LLC, incluindo sem limitação os valores mobiliários são: Sem seguro FDIC · Sem garantia bancária · Pode perder valor.