

Como foi o último pregão...

O mercado americano fechou em queda nessa última sexta-feira, quando as preocupações com a economia dos EUA pioraram o sentimento do investidor.

O Dow Jones caiu 0,03%, para fechar em 33.300,62. O Nasdaq caiu 0,35%, terminando o dia em 12.284,74. O S&P 500 caiu 0,16%, fechando em 4.124,08.

Uma leitura preliminar sobre o índice de sentimentos do consumidor da Universidade de Michigan caiu para uma baixa de seis meses em 57,7. O mercado esperava uma leitura de maio de 63,0. A pesquisa também mostrou que as perspectivas de inflação nos próximos 5 anos subiram para 3,2%, mais alta desde junho de 2008.

Os investidores também estão de olho em Washington, pois a preocupação com as negociações do teto da dívida persistiu. Uma reunião sobre o teto da dívida entre o presidente Joe Biden e os líderes do Congresso que foi marcada para a última sexta-feira foi adiada para essa semana.

O S&P 500 e a Dow caíram pela segunda semana consecutiva, queda de 0,29% e 1,11%, respectivamente. O Nasdaq subiu 0,4%.

Em relação aos bancos regionais, eles performaram mal depois que a PacWest disse que seus depósitos caíram acentuadamente na semana passada.

Enquanto isso, dados inflação mais fracos do que o esperado não impediram os investidores de preocupações contínuas de uma desaceleração na economia.

Índices de Bolsa

AMÉRICA DO NORTE			EUROPA		
	S&P 500	4.124 -0,2%		Euro Stoxx 50	4.332 0,3%
	Dow Jones	33.301 0,0%		FTSE 100	7.793 0,5%
	NASDAQ	12.285 -0,4%		DAX	15.956 0,3%
	Russell 2000	1.741 -0,2%		CAC 40	7.453 0,5%
	TSX	20.420 0,0%		IBEX 35	9.215 -0,2%
	BMV IPC	54.948 -0,1%		FTSE MIB	27.398 0,2%
AMÉRICA DO SUL			ÁSIA/PACÍFICO		
	Ibovespa	108.464 0,2%		Nikkei	29.626 0,8%
	Small Caps	1.985 -0,1%		Hang Seng	19.971 1,8%
	Merval	321.530 2,6%		Shenzhen	3.999 1,6%
	IPSA	5.596 -0,1%		ASX 200	7.267 0,1%

Câmbio

	Dólar	4,92 -0,2%
	Euro	5,34 -0,8%
	Libra Esterlina	6,16 0,5%
	Peso Argentino	0,02 -0,5%
	Dólar Australiano	3,29 0,7%
	Yene	0,04 -0,3%

Criptoativos

	Bitcoin (BTC)	\$27.418,58 2,2%
	Ethereum (ETH)	\$1.829,11 1,5%
	Tether (USDT)	\$1,00 0,0%
	BNB (BNB)	\$315,45 1,0%
	USD Coin (SDC)	\$0,9999 0,0%
	XRP6XRP (XRP)	\$0,4275 0,2%

Fonte: Bloomberg, 15/mai/2023 | Elaboração: Avenue Intelligence

Setores US

Tecnologia	-0,2%	Materiais Básicos	0,2%
Financeiro	-0,4%	Utilidades	0,4%
Energia/Petróleo	0,1%	Consumo Cíclico	-0,9%
Industrial	0,0%	Mercado Imobiliário	0,1%
Consumo Não Cíclico	0,4%	Saúde	-0,2%

Commodities

ENERGIA		AGRO	
Petróleo WTI	0,3%	Boi Gordo	1,0%
Gás Natural	1,9%	Café	0,9%
		Milho	0,7%
METAIS		Algodão	2,0%
Ouro	0,1%	Soja	0,7%
Prata	0,0%	Açúcar	0,2%
Minério de Ferro	2,8%		
Cobre	1,1%		

Fonte: Bloomberg, 15/mai/2023 | Elaboração: Avenue Intelligence

Maiores Altas

8,7%	NWS	News Corp - Class B
5,6%	NRG	Nrg Energy Inc
4,2%	ENPH	Enphase Energy Inc
2,6%	MTD	Mettler-Toledo International
2,5%	SCHW	Schwab (Charles) Corp

Maiores Quedas

-4,2%	LNC	Lincoln National Corp
-4,0%	GPS	Gap Inc/The
-4,0%	CCL	Carnival Corp
-3,9%	CTLT	Catalent Inc
-3,9%	PYPL	Paypal Holdings Inc

Fonte: Bloomberg, 15/mai/2023 | Elaboração: Avenue Intelligence

Notícias Corporativas

First Solar (FSLR)

As ações subiram 26,48% depois que a empresa solar anunciou que está adquirindo a Evolar AB por até US\$ 80 milhões. A First Solar disse que a aquisição da Companhia Europeia, que desenvolve filmes finos usados em painéis solares, deve acelerar seu desenvolvimento de tecnologia fotovoltaica de próxima geração. A companhia é avaliada em cerca de US\$ 24 bi.

News Corp (NWSA)

As ações da empresa de mídia subiram 8,48% depois de registrar ganhos e receita acima das expectativas no seu terceiro trimestre fiscal. A empresa também disse que espera economizar US\$ 160 milhões anualizados até o final de 2023 por meio de seus cortes de empregos anunciados anteriormente. A companhia é avaliada em cerca de US\$ 10 bi.

JD.com (JD)

As ações listadas nos EUA da empresa de comércio eletrônico chinês caíram 6,19%, um dia depois de cair 7,2% devido resultados abaixo das expectativas do mercado. A JD.com também anunciou que o CEO, Xu Lei, deixará o cargo em junho por "razões pessoais" e será substituído pela diretora financeiro Sandy Ran Xu. A companhia é avaliada em cerca de US\$ 55 bi.

Charles Schwab (SCHW)

As ações da corretora subiram 2,54% na sexta-feira, depois que a empresa relatou que os ativos totais de clientes aumentaram 1% em abril. A companhia é avaliada em cerca de US\$ 89 bi.

Gen Digital (GEN)

A GEN Digital subiu 5,48% após seu relatório de ganhos fiscais no quarto trimestre, que foi divulgado após o fechamento de quinta-feira. A empresa de segurança cibernética publicou ganhos ajustados que vieram acima das estimativas dos analistas. No entanto, suas reservas de US\$ 1,02 bilhão no trimestre foram mais leves que os US\$ 1,06 bilhão esperados. A companhia é avaliada em cerca de US\$ 10 bi.

O que você precisa saber antes da abertura

Os índices futuros dos EUA operam em alta nesta manhã de segunda-feira, após perdas semanais consecutivas no Dow Jones e S&P 500, enquanto os investidores esperam que democratas e republicanos cheguem em um acordo em relação ao de teto de dívida americana.

Yellen disse à CNBC na semana passada que a falha em eclodir um acordo sobre o teto da dívida "produziria caos financeiro" com o Tesouro atualmente dando 1 de junho como a data em que poderia não cumprir suas obrigações. O presidente Joe Biden deve receber os principais líderes do Congresso na terça-feira para negociações.

Na segunda -feira, os investidores estão esperando os dados de maio do Empire State Index, que mostrará como os produtores do estado de Nova York se sentem sobre a economia. O mercado espera uma leitura de 1,0, que seria menor que o nível 10,8 nos dados anteriores.

3 - Fonte: CNBC 15/mai/2023






Índices Futuros

	Dow Jones	33.424	0,37%
	S&P 500	4.140	0,39%
	Nasdaq	13.372	0,24%
	Russell 2000	1.751	0,60%

Fonte: Bloomberg, 15/mai/2023 | Elaboração: Avenue Intelligence

A negociação de futuros é especulativa, alavancada e envolve riscos substanciais.

Mercado Ásia e Europa

	Nikkei	29.725	0,53%
	Hang Seng	19.957	2,78%
	Shenzhen	3.945	-1,23%
	Stoxx50	4.326	0,39%
	DAX	16.007	0,29%





Fonte: Bloomberg, 15/mai/2023 | Elaboração: Avenue Intelligence

Agenda Econômica





15/maio

	Produção Industrial (Abr)	23h00
---	---------------------------	-------




16/maio

	Rendimento Semanal Médio incl. Bônus (Mar)	03h00
	Varição no Número de Desempregados (Abr)	03h00
	Vendas no Varejo (Abr)	09h30
	Discurso de Christine Lagarde, Presidente do BCE	11h00



17/maio

	CPI de Abril	06h00
	Pronunciamento de Bailey, gov. do BoE	06h50
	Licenças de Construção (Abr)	09h30
	Estoques de Petróleo Bruto	11h30

18/maio

	Pedidos Iniciais por Seguro-Desemprego	09h30
	Índice de Atividade Industrial Fed Filadélfia (Mai)	09h30
	Vendas de Casas Usadas (Abr)	11h00

19/maio

	Discurso de Powell, Presidente do Fed	12h00
	Discurso de Christine Lagarde, Presidente do BCE	16h00

Fonte: Investing 12/mai/2023 | Elaboração: Avenue Intelligence

Agenda de Resultados

Empresa	Mkt Cap (US\$ bi)	Período
---------	-------------------	---------

15/maio

Mitsubishi UFJ Financial (MUFG)	77	manhã
Nu Holdings (NU)	27	noite
Ryanair Holdings (RYAAY)	22	manhã

16/maio

Home Depot (HD)	291	manhã
Sea Limited (SE)	49	manhã
Baidu (BIDU)	43	manhã

17/maio

Cisco Systems (CSCO)	189	noite
TJX Companies (TJX)	89	manhã
Target (TGT)	73	manhã

18/maio

Walmart (WMT)	411	manhã
Alibaba Group Holding (BABA)	214	manhã
Applied Materials (AMAT)	97	noite

19/maio

Deere & Company (DE)	110	manhã
RBC Bearings (RBC)	6	manhã
Foot Locker (FL)	3	manhã

Fonte: Nasdaq 12/mai/2023 | Elaboração: Avenue Intelligence

FONTES

- 1) <https://www.cnbc.com/2023/05/11/stock-market-today-live-updates.html>
- 2) <https://www.cnbc.com/2023/05/12/stocks-making-the-biggest-moves-midday.html>
- 3) <https://www.cnbc.com/2023/05/14/stock-market-today-live-updates.html>

(Alguns trechos dos textos desse documento são tradução livre das fontes citadas acima)

DISCLAIMERS

*O risco subjacente proeminente de usar criptomoedas como meio de troca é que ela não é autorizada ou regulamentada por qualquer banco central. Os emissores de criptomoedas não estão registrados na SEC, e o mercado criptomoedas está atualmente não regulamentado. Criptomoedas são um investimento muito especulativo e envolve um alto grau de risco. Os investidores devem ter a capacidade financeira, sofisticação/experiência e disposição para suportar os riscos de um investimento, e uma perda total potencial de seu investimento.

**O Índice S&P 500 é composto por 500 ações escolhidas para o tamanho do mercado, liquidez e representação do grupo da indústria. Trata-se de um índice ponderado de valor de mercado (preço das ações vezes o número de ações em circulação), com o peso de cada ação no Índice proporcional ao seu valor de mercado. É calculado pela Standard & Poor's Corporation, e reflete o reinvestimento de todos os dividendos e ganhos de capital. Tenha em mente que as pessoas físicas não podem investir diretamente em qualquer índice, e o desempenho do índice não inclui custos de transação ou outras taxas, o que afetará o desempenho real do investimento. Os resultados individuais do investidor variam.

***Investir em commodities é geralmente considerado especulativo devido ao potencial significativo de perda de investimentos. Seus mercados provavelmente serão voláteis e pode haver flutuações acentuadas de preços mesmo durante períodos em que os preços em geral estão subindo.

A Avenue Securities LLC é membro da FINRA e da SIPC. Ela fornece seus serviços exclusivamente nos Estados Unidos.

As informações contidas nesta apresentação são consideradas confiáveis; no entanto, a Avenue não representa ou garante sua precisão, confiabilidade ou integridade, nem aceita qualquer responsabilidade por qualquer perda ou dano (seja direto ou indireto) decorrente do uso de todos ou qualquer parte dos materiais nesta apresentação. Nenhuma representação ou garantia deve ser feita em relação a quaisquer cálculos, gráficos, tabelas, diagramas ou comentários, que são fornecidos apenas para fins de ilustração / referência. As visões, opiniões, estimativas e estratégias expressas constituem nosso julgamento com base nas condições atuais de mercado e estão sujeitas a alterações sem aviso prévio. Nada nesta apresentação deve ser considerado como uma oferta, solicitação, recomendação ou conselho (seja financeiro, contábil, legal, tributário ou outro) dado pela Avenue e / ou seus diretores ou funcionários, independentemente de tal comunicação ter ou não sido feita em seu solicitar.

As visões ou estratégias de investimento descritas podem não ser adequadas para todos os investidores e estão sujeitas a riscos de investimento. Os investidores podem receber menos do que investiram e o desempenho passado não é um indicador confiável de resultados futuros. A alocação de ativos não garante lucro nem protege contra perdas. Nada na apresentação deve ser considerado isoladamente para fins de tomada de decisão de investimento. Recomenda-se que você considere cuidadosamente se os serviços, produtos, classes de ativos (por exemplo, ações, renda fixa, investimentos alternativos, commodities, etc.) ou estratégias discutidas são adequados às suas necessidades. Você também deve considerar os objetivos, riscos, encargos e despesas associados a um serviço de investimento, produto ou estratégia antes de tomar uma decisão de investimento. Os produtos oferecidos pela Avenue Securities LLC, incluindo sem limitação os valores mobiliários são: Sem seguro FDIC · Sem garantia bancária · Pode perder valor.