

Como foi o último pregão...

O mercado americano fechou em alta nessa última segunda-feira, com os investidores avaliando as negociações do teto da dívida americana, que estão em andamento.

O S&P 500 subiu 0,3%, para 4.136,28. Enquanto isso, o Dow Jones quebrou uma sequência de cinco dias de perdas, subindo 0,14%, para 33.348,60. O Nasdaq subiu 0,66%, para 12.365,21 pontos.

O foco dos investidores estavam nas negociações do teto da dívida, que foram adiadas para esta semana. Espera-se que o presidente Joe Biden receba os principais líderes do Congresso no dia de hoje.

A secretária do Tesouro, Janet Yellen, disse na semana passada que o fracasso em chegar a um acordo sobre o teto da dívida “produziria um caos financeiro”. No entanto, Yellen sugeriu ainda no fim de semana que os EUA evitariam um default.

Na segunda-feira, os investidores digeriram os dados de maio da pesquisa Empire State Manufacturing, que mostrou uma queda na atividade manufatureira em Nova York. O dado caiu cerca de 43 pontos em relação a abril, para uma leitura de -31,8, abaixo da estimativa do Dow Jones de -5.

Também, temporada de resultados corporativos está chegando ao fim, mas alguns dos principais relatórios de varejo desta semana darão aos investidores mais informações sobre o estado do consumidor, como Home Depot, Target e Walmart.

índices de Bolsa

AMÉRICA DO NORTE			EUROPA		
	S&P 500	4.136 0,3%		Euro Stoxx 50	4.317 0,0%
	Dow Jones	33.349 0,1%		FTSE 100	7.783 0,1%
	NASDAQ	12.365 0,7%		DAX	15.922 0,0%
	Russell 2000	1.762 1,2%		CAC 40	7.410 -0,1%
	TSX	20.540 0,6%		IBEX 35	9.210 0,1%
	BMV IPC	55.261 0,6%		FTSE MIB	27.293 0,2%

AMÉRICA DO SUL			ÁSIA/PACÍFICO		
	Ibovespa	109.029 0,5%		Nikkei	29.843 0,7%
	Small Caps	2.002 0,8%		Hang Seng	19.978 0,0%
	Merval	320.583 -0,3%		Shenzhen	3.978 -0,5%
	IPSA	5.598 0,0%		ASX 200	7.235 -0,4%

Câmbio

	Dólar	4,89 -0,6%
	Euro	5,32 -0,4%
	Libra Esterlina	6,13 0,1%
	Peso Argentino	0,02 -1,4%
	Dólar Australiano	3,27 -0,2%
	Yene	0,04 0,3%

Criptoativos

	Bitcoin (BTC)	\$27.071.65	1,1%
	Ethereum (ETH)	\$1.815.25	0,6%
	Tether (USDT)	\$1.00	0,0%
	BNB (BNB)	\$311.57	1,1%
	USD Coin (SDC)	\$0.9998	0,0%
	XRP6XRP (XRP)	\$0.4225	1,3%

Fonte: Bloomberg, 16/mai/2023 | Elaboração: Avenue Intelligence

Setores US

Tecnologia	0,7%	Materiais Básicos	0,8%
Financeiro	0,8%	Utilidades	-1,2%
Energia/Petróleo	0,2%	Consumo Cíclico	0,1%
Industrial	0,5%	Mercado Imobiliário	-0,2%
Consumo Não Cíclico	-0,3%	Saúde	-0,2%

Commodities

ENERGIA	AGRO	
Petróleo WTI	Boi Gordo	0,2%
Gás Natural	Café	-0,8%
	Milho	-0,5%
	Algodão	-0,8%
	Soja	-0,3%
	Açúcar	0,2%

METAIS	
Ouro	-0,3%
Prata	-0,9%
Minério de Ferro	1,5%
Cobre	0,2%

Fonte: Bloomberg, 16/mai/2023 | Elaboração: Avenue Intelligence

Maiores Altas

11,3%	WDC	Western Digital Corp
7,3%	CMA	Comerica Inc
6,7%	KEY	Keycorp
6,7%	DISH	Dish Network Corp-A
6,1%	MU	Micron Technology Inc

Maiores Quedas

-9,1%	OKE	Oneok Inc
-3,5%	TSCO	Tractor Supply Company
-3,0%	AEE	Ameren Corporation
-2,4%	AMT	American Tower Corp
-2,4%	CCI	Crown Castle Intl Corp

Fonte: Bloomberg, 16/mai/2023 | **Elaboração:** Avenue Intelligence

Notícias Corporativas

Magellan Midstream Partners (MMP) e Oneok (OKE)

A Magellan Midstream Partners saltou 13% depois que a Oneok concordou em adquirir a empresa por cerca de US\$ 18,8 bilhões. As ações da Oneok caíram 9,1%. A Magellan Midstream Partners é avaliada em cerca de US\$ 12 bi e a Oneok em cerca de US\$ 26 bi.

Western Digital (WDC)

A Western Digital subiu 11,3%. Um relatório, citando duas fontes familiarizadas com o assunto, disse que a empresa está intensificando as negociações de fusão com a Kioxia Holdings, fabricante japonesa de memória para computadores. A companhia é avaliada em cerca de US\$ 11 bi.

H&R Block (HRB) e Intuit (INTU)

As ações das companhias caíram 2,8% e 0,3%, respectivamente, após relatos da possível criação de um programa de declaração de impostos on-line administrado pelo governo. O IRS deve divulgar o relatório esta semana, informou o Wall Street Journal. A agência está analisando isso como parte da Lei de Redução da Inflação. A H&R Block é avaliada em cerca de US\$ 4 bi e a Intuit em cerca de US\$ 119 bi.

Newmont (NEM)

As ações da mineradora de ouro subiram cerca de 2,5% após o anúncio da aquisição da mineradora australiana Newcrest. É o terceiro maior negócio global até agora este ano, no valor de cerca de US\$ 17,8 bilhões, segundo a Reuters. A companhia é avaliada em cerca de US\$ 37 bi.

Microsoft (MSFT), Activision Blizzard (ATVI)

A União Europeia aprovou na segunda-feira o plano proposto pela Microsoft para comprar a empresa de jogos Activision Blizzard por US\$ 69 bilhões. As ações da Activision subiram 1,2%, enquanto as da Microsoft subiram 0,2%. A Microsoft é avaliada em cerca de US\$ 2,3 tri e a Activision Blizzard em cerca de US\$ 61 bi.

O que você precisa saber antes da abertura





Os índices futuros dos EUA operam em queda nesta manhã de terça-feira, quando todos os olhos em Wall Street se voltaram para uma reunião entre os líderes do Congresso e o presidente Joe Biden sobre o teto da dívida dos EUA.

Os investidores aguardam ansiosamente o progresso de um acordo para aumentar o teto da dívida antes de 1º de junho, que é a data que o Departamento do Tesouro disse que os EUA podem deixar de cumprir suas obrigações de dívida. Uma série de funcionários do banco central está programada para falar. O vice-presidente de supervisão do Federal Reserve, Michael Barr, comparecerá ao Comitê de Serviços Financeiros da Câmara. Separadamente, os presidentes do Fed, Raphael Bostic, de Atlanta, John Williams, de Nova York, e Austan Goolsbee, de Chicago, também participarão de eventos.

Em relação a dados econômicos, as vendas no varejo de abril serão divulgadas hoje, dando aos investidores uma prévia de como os consumidores estão se saindo. O mercado antecipa um aumento de 0,8%.

3 - Fonte: CNBC 16/mai/2023






Índices Futuros

	Dow Jones	33.255	-0,28%
	S&P 500	4.131	-0,12%
	Nasdaq	13.410	-0,03%
	Russell 2000	1.755	-0,40%

Fonte: Bloomberg, 16/mai/2023 | Elaboração: Avenue Intelligence

A negociação de futuros é especulativa, alavancada e envolve riscos substanciais.

Mercado Ásia e Europa

	Nikkei	29.868	0,03%
	Hang Seng	19.909	-1,35%
	Shenzhen	3.996	1,30%
	Stoxx50	4.314	0,12%
	DAX	15.983	0,11%





Fonte: Bloomberg, 16/mai/2023 | Elaboração: Avenue Intelligence

Agenda Econômica





15/maio

	Produção Industrial (Abr)	23h00
---	---------------------------	-------




16/maio

	Rendimento Semanal Médio incl. Bônus (Mar)	03h00
	Variação no Número de Desempregados (Abr)	03h00
	Vendas no Varejo (Abr)	09h30
	Discurso de Christine Lagarde, Presidente do BCE	11h00



17/maio

	CPI de Abril	06h00
	Pronunciamento de Bailey, gov. do BoE	06h50
	Licenças de Construção (Abr)	09h30
	Estoques de Petróleo Bruto	11h30

18/maio

	Pedidos Iniciais por Seguro-Desemprego	09h30
	Índice de Atividade Industrial Fed Filadélfia (Mai)	09h30
	Vendas de Casas Usadas (Abr)	11h00

19/maio

	Discurso de Powell, Presidente do Fed	12h00
	Discurso de Christine Lagarde, Presidente do BCE	16h00

Fonte: Investing 12/mai/2023 | Elaboração: Avenue Intelligence

Agenda de Resultados

Empresa	Mkt Cap (US\$ bi)	Período
---------	-------------------	---------

15/maio

Mitsubishi UFJ Financial (MUFG)	77	manhã
Nu Holdings (NU)	27	noite
Ryanair Holdings (RYAAY)	22	manhã

16/maio

Home Depot (HD)	291	manhã
Sea Limited (SE)	49	manhã
Baidu (BIDU)	43	manhã

17/maio

Cisco Systems (CSCO)	189	noite
TJX Companies (TJX)	89	manhã
Target (TGT)	73	manhã

18/maio

Walmart (WMT)	411	manhã
Alibaba Group Holding (BABA)	214	manhã
Applied Materials (AMAT)	97	noite

19/maio

Deere & Company (DE)	110	manhã
RBC Bearings (RBC)	6	manhã
Foot Locker (FL)	3	manhã

Fonte: Nasdaq 12/mai/2023 | Elaboração: Avenue Intelligence

FONTES

- 1) <https://www.cnbc.com/2023/05/14/stock-market-today-live-updates.html>
- 2) <https://www.cnbc.com/2023/05/15/stocks-making-the-biggest-moves-midday-shak-schw-atvi-and-more.html>
- 3) <https://www.cnbc.com/2023/05/15/stock-market-today-live-updates.html>

(Alguns trechos dos textos desse documento são tradução livre das fontes citadas acima)

DISCLAIMERS

*O risco subjacente proeminente de usar criptomoedas como meio de troca é que ela não é autorizada ou regulamentada por qualquer banco central. Os emissores de criptomoedas não estão registrados na SEC, e o mercado criptomoedas está atualmente não regulamentado. Criptomoedas são um investimento muito especulativo e envolve um alto grau de risco. Os investidores devem ter a capacidade financeira, sofisticação/experiência e disposição para suportar os riscos de um investimento, e uma perda total potencial de seu investimento.

**O Índice S&P 500 é composto por 500 ações escolhidas para o tamanho do mercado, liquidez e representação do grupo da indústria. Trata-se de um índice ponderado de valor de mercado (preço das ações vezes o número de ações em circulação), com o peso de cada ação no Índice proporcional ao seu valor de mercado. É calculado pela Standard & Poor's Corporation, e reflete o reinvestimento de todos os dividendos e ganhos de capital. Tenha em mente que as pessoas físicas não podem investir diretamente em qualquer índice, e o desempenho do índice não inclui custos de transação ou outras taxas, o que afetará o desempenho real do investimento. Os resultados individuais do investidor variam.

***Investir em commodities é geralmente considerado especulativo devido ao potencial significativo de perda de investimentos. Seus mercados provavelmente serão voláteis e pode haver flutuações acentuadas de preços mesmo durante períodos em que os preços em geral estão subindo.

A Avenue Securities LLC é membro da FINRA e da SIPC. Ela fornece seus serviços exclusivamente nos Estados Unidos.

As informações contidas nesta apresentação são consideradas confiáveis; no entanto, a Avenue não representa ou garante sua precisão, confiabilidade ou integridade, nem aceita qualquer responsabilidade por qualquer perda ou dano (seja direto ou indireto) decorrente do uso de todos ou qualquer parte dos materiais nesta apresentação. Nenhuma representação ou garantia deve ser feita em relação a quaisquer cálculos, gráficos, tabelas, diagramas ou comentários, que são fornecidos apenas para fins de ilustração / referência. As visões, opiniões, estimativas e estratégias expressas constituem nosso julgamento com base nas condições atuais de mercado e estão sujeitas a alterações sem aviso prévio. Nada nesta apresentação deve ser considerado como uma oferta, solicitação, recomendação ou conselho (seja financeiro, contábil, legal, tributário ou outro) dado pela Avenue e / ou seus diretores ou funcionários, independentemente de tal comunicação ter ou não sido feita em seu solicitar.

As visões ou estratégias de investimento descritas podem não ser adequadas para todos os investidores e estão sujeitas a riscos de investimento. Os investidores podem receber menos do que investiram e o desempenho passado não é um indicador confiável de resultados futuros. A alocação de ativos não garante lucro nem protege contra perdas. Nada na apresentação deve ser considerado isoladamente para fins de tomada de decisão de investimento. Recomenda-se que você considere cuidadosamente se os serviços, produtos, classes de ativos (por exemplo, ações, renda fixa, investimentos alternativos, commodities, etc.) ou estratégias discutidas são adequados às suas necessidades. Você também deve considerar os objetivos, riscos, encargos e despesas associados a um serviço de investimento, produto ou estratégia antes de tomar uma decisão de investimento. Os produtos oferecidos pela Avenue Securities LLC, incluindo sem limitação os valores mobiliários são: Sem seguro FDIC · Sem garantia bancária · Pode perder valor.