

Como foi o último pregão...













O mercado americano fechou em alta nessa última quinta-feira, depois que a Câmara dos EUA aprovou a lei de teto da dívida em uma etapa crucial para evitar um calote, com a medida indo para o Senado e também sendo aprovada na noite de ontem.









O Dow Jones subiu 0,47%, para terminar em 33.061,57. O S&P 500 subiu 0,99% para terminar em 4.221,02, enquanto o Nasdaq subiu 1,28% para terminar em 13.100,98. Tanto o S&P 500 quanto o Nasdaq fecharam em seus níveis mais altos desde agosto de 2022.

Além da batalha pelo teto da dívida, os investidores estão olhando para a reunião de política do Federal Reserve de 13 a 14 de junho como outro possível catalisador do mercado. O presidente do Fed da Filadélfia, Patrick Harker, disse na quinta-feira que acha que o banco central está perto de ser capaz de encerrar os aumentos das taxas de juros. Mas ele disse no início da semana que o relatório de folha de pagamento (Payroll) de sexta-feira pode mudar o impacto de como eles votarão na próxima reunião.

Dados da ADP mostraram que as folhas de pagamento cresceram mais do que o mercado esperava em maio, enquanto o número de pedidos de auxílio-desemprego na semana passada foi menor do que os economistas previam. O mercado de trabalho tem sido uma área da economia observada de perto, devido às preocupações de que sua força possa levar o Fed a aumentar novamente as taxas de juros em sua reunião de política monetária no final deste mês.

índices de Bolsa

AMÉRICA DO NORTE			EUROPA		
 S&P 500	4.221	1,0%	 Euro Stoxx 50	4.309	1,2%
 Dow Jones	33.062	0,5%	 FTSE 100	7.562	1,0%
 NASDAQ	13.101	1,3%	 DAX	16.047	1,2%
 Russell 2000	1.768	1,0%	 CAC 40	7.229	1,3%
 TSX	19.672	0,5%	 IBEX 35	9.253	0,9%
 BMV IPC	52.724	0,0%	 FTSE MIB	26.859	1,1%

AMÉRICA DO SUL			ÁSIA/PACÍFICO		
 Ibovespa	110.565	2,1%	 Nikkei	31.524	1,2%
 Small Caps	2.154	2,4%	 Hang Seng	18.950	4,0%
 Merval	353.374	3,3%	 Shenzhen	3.862	1,4%
 IPSA	5.521	0,9%	 ASX 200	7.145	0,5%

Câmbio

 Dólar	5,01	-0,8%
 Euro	5,40	-0,1%
 Libra Esterlina	6,28	0,0%
 Peso Argentino	0,02	-1,9%
 Dólar Australiano	3,32	0,8%
 Yene	0,04	-0,1%

Criptoativos

 Bitcoin (BTC)	\$27.115,38	0,9%
 Ethereum (ETH)	\$1.893,43	1,8%
 Tether (USDT)	\$1,00	0,0%
 BNB (BNB)	\$307,39	0,9%
 USD Coin (SDC)	\$1,00	0,0%
 XRP6XRP (XRP)	\$0,5159	1,9%

Fonte: Bloomberg, 02/jun/2023 | Elaboração: Avenue Intelligence

Setores US

Tecnologia	1,3%	Materiais Básicos	1,2%
Financeiro	1,1%	Utilidades	-0,8%
Energia/Petróleo	1,2%	Consumo Cíclico	1,2%
Industrial	1,3%	Mercado Imobiliário	0,0%
Consumo Não Cíclico	-0,1%	Saúde	0,7%

Commodities

ENERGIA	AGRO	
Petróleo WTI	Boi Gordo	2,8%
Gás Natural	Café	0,6%
	Milho	-0,9%
METAIS	Algodão	-0,2%
Ouro	Soja	0,0%
Prata	Açúcar	-0,9%
Minério de Ferro		
Cobre		

Fonte: Bloomberg, 02/jun/2023 | Elaboração: Avenue Intelligence

Maiores Altas

10,2%	MTCH	Match Group Inc
8,5%	NTAP	Netapp Inc
5,8%	CMA	Comerica Inc
5,5%	CCL	Carnival Corp
5,1%	ALGN	Align Technology Inc

Maiores Quedas

-19,5%	DG	Dollar General Corp
-9,5%	PVH	Pvh Corp
-6,7%	AAP	Advance Auto Parts Inc
-4,7%	CRM	Salesforce.Com Inc
-4,1%	NRG	Nrg Energy Inc

Fonte: Bloomberg, 02/jun/2023 | Elaboração: Avenue Intelligence

Notícias Corporativas

Dollar General (DG)

As ações caíram quase 20% depois que a empresa relatou lucros e receita abaixo das expectativas dos mercado no primeiro trimestre. A empresa também reduziu suas perspectivas para o ano inteiro, citando um ambiente macroeconômico mais desafiador do que o esperado. A companhia vale cerca de US\$ 35 bi.

CrowdStrike (CRWD)

As ações da empresa de segurança cibernética caíram 2% depois que a empresa divulgou resultados trimestrais que mostraram um crescimento mais fraco da receita (a/a). A companhia vale cerca de US\$ 37 bi.

Victoria's Secret (VSCO)

As ações caíram 8% depois que o varejista de lingerie relatou uma perda de ganhos e receita. A empresa também reduziu seu guidance de receita para o ano inteiro na faixa de um dígito baixo em relação às estimativas anteriores da faixa de um dígito. A companhia vale cerca de US\$ 1,4 bi.

C3.ai (AI)

A empresa de inteligência artificial caiu 14%, pois uma guidance divulgado mais fraco do que o esperado foi em desencontro com os resultados mais fortes do que o esperado no trimestre anterior. As ações ainda estão em alta este ano, com os investidores apostando na IA. A companhia vale cerca de US\$ 3,9 bi.

Lucid Group (LCID)

A fabricante de veículos elétricos de luxo viu suas ações caírem 14% depois de anunciar na quarta-feira que está levantando cerca de US\$ 3 bilhões por meio de uma nova oferta de ações, e cerca de US\$ 1,8 bilhão do aumento virá de uma colocação privada no Fundo de Investimento Público da Arábia Saudita, que possui cerca de 60% da empresa. A companhia vale cerca de US\$ 14 bi.

Hormel Foods (HRL)

As ações da produtora de alimentos subiram 5,1% depois que a empresa divulgou um lucro por ação no segundo trimestre fiscal de 40 centavos, ligeiramente acima dos 39 centavos esperados. No entanto, a receita veio mais leve do que o esperado. A Hormel também disse que fez progressos nos níveis de estoque e viu "melhoria significativa nas taxas de atendimento". A companhia vale cerca de US\$ 22 bi.

O que você precisa saber antes da abertura





Os índices futuros dos EUA operam em alta nesta manhã de sexta-feira, à medida que o mercado aguarda o relatório de empregos (Payroll) de maio e se animam com a aprovação do projeto de lei de teto da dívida americana.

Os investidores estão observando os dados de empregos em busca de pistas sobre os movimentos da política futura do Federal Reserve. O mercado espera que o crescimento tenha diminuído em maio em relação ao mês anterior, com 190.000 empregos criados contra os 253.000 criados em abril. Isso marcaria o menor ganho mensal desde dezembro de 2020.

O alívio das preocupações em torno do teto da dívida dos EUA também ajuda nesse sentimento mais positivo. O Senado aprovou um projeto de lei para aumentar o teto da dívida na noite de quinta-feira, enviando o projeto de lei para o presidente Joe Biden. Isso ocorre depois que a Câmara aprovou a Lei de Responsabilidade Fiscal na quarta-feira, poucos dias antes de 5 de junho, prazo estabelecido pela secretária do Tesouro dos EUA, Janet Yellen. O medo de que os EUA pudessem não cumprir suas obrigações se não conseguirem chegar a um acordo, abalou o mercado no início da semana.

3 - Fonte: CNBC 02/jun/2023






Índices Futuros

	Dow Jones	33.229	0,51%
	S&P 500	4.242	0,50%
	Nasdaq	14.511	0,48%
	Russell 2000	1.779	0,64%

Fonte: Bloomberg, 02/jun/2023 | Elaboração: Avenue Intelligence

A negociação de futuros é especulativa, alavancada e envolve riscos substanciais.



Mercado Ásia e Europa

	Nikkei	31.825	2,17%
	Hang Seng	18.988	4,61%
	Shenzhen	3.800	0,26%
	Stoxx50	4.314	1,17%
	DAX	16.063	1,18%



Fonte: Bloomberg, 02/jun/2023 | Elaboração: Avenue Intelligence

Agenda Econômica



29/maio

	Feriado Bancário
	Feriado - Memorial Day








30/maio

	Confiança do Consumidor CB (Mai)	11h00
	PMI Industrial (Mai)	22h30




31/maio

	Ofertas de Emprego JOLTs (Abr)	11h00
	PMI Industrial Caixin (Mai)	22h45

01/junho

	PMI Industrial (Mai)	05h30
	CPI (Mai)	06h00
	BCE Publica Atas da Reunião de Política Monetária	08h30
	Variação de Empregos Privados ADP (Mai)	09h15
	Pedidos Iniciais por Seguro-Desemprego	09h30
	PMI Industrial ISM (Mai)	11h00
	Estoques de Petróleo Bruto	12h00

02/junho

	Ganho Médio por Hora Trabalhada (Mai)	09h30
	Relatório de Emprego (Payroll) não-agrícola (Mai)	09h30
	Taxa de Desemprego (Mai)	09h30

Fonte: Investing 26/mai/2023 | Elaboração: Avenue Intelligence

Agenda de Resultados

Empresa	Ticker	Mkt Cap (US\$ bi)	Período
---------	--------	-------------------	---------

29/maio

H World Group	HTHT	11	manhã
Grupo Aeroportuario Del Pac.	PAC	8	manhã
Sigma Lithium	SGML	4	manhã

30/maio

HP	HPQ	29	noite
Hewlett Packard Enterprise	HPE	18	noite
U-Haul Holding	UHAL	12	noite

31/maio

Salesforce	CRM	209	noite
CrowdStrike Holdings	CRWD	35	noite
Veeva Systems	VEEV	25	noite

01/junho

Broadcom	AVGO	303	noite
Dollar General	DG	45	manhã
lululemon athletica	LULU	43	manhã

02/junho

BRP	DOOO	5	manhã
-----	------	---	-------

Fonte: Nasdaq 26/mai/2023 | Elaboração: Avenue Intelligence

FONTES

- 1) <https://www.cnbc.com/2023/05/31/stock-market-today-live-updates.html>
- 2) <https://www.cnbc.com/2023/05/31/>
- 3) <https://www.cnbc.com/2023/06/01/stock-market-today-live-updates.html>

(Alguns trechos dos textos desse documento são tradução livre das fontes citadas acima)

DISCLAIMERS

*O risco subjacente proeminente de usar criptomoedas como meio de troca é que ela não é autorizada ou regulamentada por qualquer banco central. Os emissores de criptomoedas não estão registrados na SEC, e o mercado criptomoedas está atualmente não regulamentado. Criptomoedas são um investimento muito especulativo e envolve um alto grau de risco. Os investidores devem ter a capacidade financeira, sofisticação/experiência e disposição para suportar os riscos de um investimento, e uma perda total potencial de seu investimento.

**O Índice S&P 500 é composto por 500 ações escolhidas para o tamanho do mercado, liquidez e representação do grupo da indústria. Trata-se de um índice ponderado de valor de mercado (preço das ações vezes o número de ações em circulação), com o peso de cada ação no Índice proporcional ao seu valor de mercado. É calculado pela Standard & Poor's Corporation, e reflete o reinvestimento de todos os dividendos e ganhos de capital. Tenha em mente que as pessoas físicas não podem investir diretamente em qualquer índice, e o desempenho do índice não inclui custos de transação ou outras taxas, o que afetará o desempenho real do investimento. Os resultados individuais do investidor variam.

***Investir em commodities é geralmente considerado especulativo devido ao potencial significativo de perda de investimentos. Seus mercados provavelmente serão voláteis e pode haver flutuações acentuadas de preços mesmo durante períodos em que os preços em geral estão subindo.

A Avenue Securities LLC é membro da FINRA e da SIPC. Ela fornece seus serviços exclusivamente nos Estados Unidos.

As informações contidas nesta apresentação são consideradas confiáveis; no entanto, a Avenue não representa ou garante sua precisão, confiabilidade ou integridade, nem aceita qualquer responsabilidade por qualquer perda ou dano (seja direto ou indireto) decorrente do uso de todos ou qualquer parte dos materiais nesta apresentação. Nenhuma representação ou garantia deve ser feita em relação a quaisquer cálculos, gráficos, tabelas, diagramas ou comentários, que são fornecidos apenas para fins de ilustração / referência. As visões, opiniões, estimativas e estratégias expressas constituem nosso julgamento com base nas condições atuais de mercado e estão sujeitas a alterações sem aviso prévio. Nada nesta apresentação deve ser considerado como uma oferta, solicitação, recomendação ou conselho (seja financeiro, contábil, legal, tributário ou outro) dado pela Avenue e / ou seus diretores ou funcionários, independentemente de tal comunicação ter ou não sido feita em seu solicitar.

As visões ou estratégias de investimento descritas podem não ser adequadas para todos os investidores e estão sujeitas a riscos de investimento. Os investidores podem receber menos do que investiram e o desempenho passado não é um indicador confiável de resultados futuros. A alocação de ativos não garante lucro nem protege contra perdas. Nada na apresentação deve ser considerado isoladamente para fins de tomada de decisão de investimento. Recomenda-se que você considere cuidadosamente se os serviços, produtos, classes de ativos (por exemplo, ações, renda fixa, investimentos alternativos, commodities, etc.) ou estratégias discutidas são adequados às suas necessidades. Você também deve considerar os objetivos, riscos, encargos e despesas associados a um serviço de investimento, produto ou estratégia antes de tomar uma decisão de investimento. Os produtos oferecidos pela Avenue Securities LLC, incluindo sem limitação os valores mobiliários são: Sem seguro FDIC · Sem garantia bancária · Pode perder valor.