

Quinta, 20 de Fevereiro

AVENUE

Bom dia USA



Como foi o último pregão >

Atualização Global de Mercados >

Maiores Altas, Baixas e
Principais Indicadores >

Notícias Corporativas >

O que você precisa saber antes
da abertura >

Agenda Econômica e Corporativa >

AVENUE

Como foi o último pregão



Se for se lembrar de uma frase: As ações fecharam em **alta**▲ntem (quarta-feira), mesmo com a ata da última reunião do Federal Reserve demonstrando maior cautela com a inflação resiliente.

- Os membros do Fed aguardarão sinais de melhoras na inflação para poder retomar o corte de juros. Ademais, os membros se mostraram preocupados com os efeitos das tarifas de Donald Trump.

O S&P500 subiu 0,24%, fechando em 6.144,15.

Já o Nasdaq subiu 0,07%, fechando em 20.056,25.

O Dow Jones subiu 0,16%, fechando em 44.627,59.

Atualização Global de Mercados: Índices e Câmbio

Índices de Bolsa





AMÉRICA DO NORTE

 S&P 500	6.144	0,2%
 Dow Jones	44.628	0,2%
 NASDAQ	20.056	0,1%
 Russell 2000	2.282	-0,3%
 TSX	25.626	-0,1%
 BMV IPC	54.097	-0,7%

EUROPA

 Euro Stoxx 50	5.498	0,7%
 FTSE 100	8.692	-0,2%
 DAX	22.563	0,6%
 CAC 40	8.169	0,7%
 IBEX 35	13.020	0,7%
 FTSE MIB	38.513	0,4%






AMÉRICA DO SUL

 Ibovespa	127.309	-1,0%
 Small Caps	1.895	-1,7%
 Merval	2.401.580	0,4%
 IPSA	7.281	-0,2%

ÁSIA/PACÍFICO

 Nikkei	38.678	-1,2%
 Hang Seng	22.577	-1,6%
 Shenzhen	3.929	-0,3%
 ASX 200	8.323	-1,1%

Câmbio

 Dólar / Real	5,72	0,7%
 Euro	5,97	-0,5%
 Libra Esterlina	7,22	-0,2%
 Peso Argentino	0,01	0,0%
 Yene	0,04	-0,8%
Índice DXY		-0,2%

Fonte: Bloomberg, 20/fev/2025 | Elaboração: Avenue Intelligence

Destaques de Mercado:

Maiores Altas, Baixas e Principais Indicadores

Maiores Altas (S&P 500)			Maiores Quedas (S&P 500)		
Garmin Ltd	12,6%	GRMN	Celanese Corp	-21,5%	CE
Microchip Technology Inc	9,9%	MCHP	Axon Enterprise Inc	-16,4%	AXON
Analog Devices Inc	9,7%	ADI	Palantir Technologies Inc	-10,1%	PLTR

Treasuries EUA			Commodities	
EUA 1 Mês	4,309%	-1 bps	ENERGIA	
EUA 3 Meses	4,31%	-1 bps	Petróleo WTI	0,1%
EUA 6 Meses	4,35%	-1 bps	Gás Natural	-1,9%
EUA 1 Ano	4,19%	-1 bps	METAIS	
EUA 2 Anos	4,26%	-1 bps	Ouro	0,7%
EUA 5 Anos	4,35%	-2 bps	Prata	1,4%
EUA 10 Anos	4,52%	-1 bps	Cobre	-0,1%
EUA 20 Anos	4,79%	-3 bps	Minério de ferro	0,9%
EUA 30 Anos	4,76%	-1 bps		

Setores EUA		AGRO	
Tecnologia	0,1%	Boi Gordo	0,4%
Financeiro	0,0%	Café	-1,9%
Energia/Petróleo	0,7%	Milho	0,9%
Industrial	0,1%	Algodão	0,2%
Consumo Não Cíclico	0,8%	Soja	0,5%
Materiais Básicos	-1,2%	Açúcar	0,5%
Utilidades	0,4%		
Consumo Cíclico	0,0%	Volatilidade	
Mercado Imobiliário	0,2%	VIX	1,4%
Saúde	1,3%		

Índices utilizados para Setores EUA: índice S&P de informação e tecnologia (S5INFT), Índice S&P financeiro (S5FINL), Índice S&P de energia (S5ENRS), Índice S&P industrial (S5INDU), Índice S&P de consumo não cíclico (S5CONS), Índice S&P de materiais (S5MATR), Índice S&P de utilities (S5UTIL), Índice S&P de consumo cíclico (S5COND), Índice S&P de mercado imobiliário (S5RLST), Índice S&P de saúde (S5HLTH).

Índices utilizados para Commodities: CLA comdty (petróleo), NGA comdty (gás natural), XAU curncy (ouro), XAG curncy (prata), IOEA comdty (minério de ferro), LMCADS03 comdty (cobre), LCA comdty (boi gordo), KCA comdty (café), CA comdty (milho), CTA comdty (algodão), SA comdty (soja), SBA comdty (açúcar).

Fonte: Bloomberg, 20/fev/2025 | Elaboração: Avenue Intelligence

Avenue

Notícias Corporativas

Analog Devices (ADI)

As ações subiram 9,7% depois que a empresa de semicondutores superou as expectativas de lucros e receitas, além do *guidance* positivo para o próximo período. A Analog Devices relatou lucros ajustados de US\$ 1,63 por ação e receita de US\$ 2,42 bilhões, enquanto analistas esperavam lucros de US\$ 1,54 por ação com receita de US\$ 2,36 bilhões. A companhia vale cerca de US\$ 119,6 bilhões.

Occidental Petroleum (OYX)

As ações subiram 4,4%, com a empresa de energia registrando fortes lucros trimestrais – embora a receita tenha ficado aquém das expectativas. A Occidental registrou lucros de US\$ 0,80 por ação, enquanto analistas esperavam US\$ 0,70 por ação. A receita de US\$ 6,84 bilhões ficou abaixo do consenso de US\$ 7,05 bilhões. A companhia vale cerca de US\$ 47,9 bilhões.

Hims & Hers Health (HIMS)

As ações da empresa de telemedicina subiram 17,5% depois que a Hims & Hers Health adquiriu a Trybe Labs (instalação de testes laboratoriais em domicílio) em um acordo que permitirá à empresa fornecer testes laboratoriais em casa. Espera-se que o acordo seja implementado ao longo do próximo ano. A companhia vale cerca de US\$ 15,3 bilhões.

Ações de computação quântica (🧮)

Ações de empresas de computação quântica reagiram positivamente à notícia de que a Microsoft lançará seu primeiro chip de computação quântica, o Majorana1. A Microsoft também mencionou que “o uso de computadores quânticos para resolução de problemas relevantes de escala não estão décadas a frente, mas sim, anos”. Algumas das altas foram: BTQ Technologies (+32%); Rigetti (+4,9%); D-Wave (+8,3%); IonQ (+0,6%).












Para mais resumos como este,
acesse o blog da Avenue:

Resultados Trimestrais

O que você precisa saber antes da abertura













- Os futuros de ações dos EUA operam em queda nessa manhã de quinta-feira, com os investidores de olho na divulgação dos pedidos iniciais por seguro-desemprego dos Estados Unidos.
- A expectativa para o dado (que deverá ser divulgado às 10:30 do horário de Brasília) é de 215 mil pedidos, em comparação com a leitura anterior de 213 mil pedidos.

Índices Futuros				Mercado Ásia e Europa			
 Dow Jones	44.662	-0,11%	 Nikkei	38.678	-1,24%		
 S&P 500	6.154	-0,15%	 Hang Seng	22.606	0,02%		
 Nasdaq	22.211	-0,18%	 Shenzhen	3.929	-0,29%		
 Russell 2000	2.285	-0,22%	 Stoxx50	5.498	0,67%		
			 DAX	22.563	0,58%		

A negociação de futuros é especulativa, alavancada e envolve riscos substanciais.

Panorama Semanal:

Agenda Econômica e Corporativa

Agenda Econômica			Agenda de Resultados			
País	Dado Econômico	Hora	Empresa	Ticker	MktCap US\$bi	Período
17/fevereiro			17/fevereiro			
	Feriado – President's Day	-	BHP Group Limited	BHP	131,4	noite
	IBC-Br (Dez)	09h00	UFP Industries, Inc.	UFPI	7,0	noite
			Noble Corporation plc	NE	4,7	noite
18/fevereiro			18/fevereiro			
-	-	-	Arista Networks, Inc.	ANET	138,1	noite
-	-	-	Medtronic plc	MDT	117,1	manhã
-	-	-	Cadence Design Systems, Inc.	CDNS	80,6	noite
19/fevereiro			19/fevereiro			
	Atas da Reunião do FOMC	16h00	HSBC Holdings plc	HSBC	198,1	manhã
	Taxa Preferencial de Empréstimo do BPC	22h15	Analog Devices, Inc.	ADI	103,9	manhã
			Carvana Co.	CVNA	56,6	noite
20/fevereiro			20/fevereiro			
	Pedidos Iniciais por Seguro-Desemprego	10h30	Walmart Inc.	WMT	843,9	manhã
	Índice de Atividade Industrial Fed Filadélfia (Fev)	10h30	Alibaba Group Holding Limited	BABA	284,7	manhã
	Estoques de Petróleo Bruto	14h00	Booking Holdings Inc.	BKNG	165,7	noite
	Fed's Balance Sheet	18h30	Southern Company	SO	95,0	manhã
21/fevereiro			21/fevereiro			
	Receita Tributária Federal (Jan)	10h30	Vipshop Holdings Limited	VIPS	8,4	manhã
	PMI Industrial (Fev)	11h45	United States Cellular Corporation	USM	5,6	manhã
	PMI do Setor de Serviços (Fev)	11h45	Balchem Corporation	BCPC	5,3	manhã
	Vendas de Casas Usadas (Jan)	12h00	TXNM Energy, Inc.	TXNM	4,5	manhã

Fonte: Investing e Nasdaq, 20/fev/2025 | Elaboração: Avenue Intelligence

Avisos Importantes

FONTES

1 - <https://www.cnbc.com/markets/>

(Alguns trechos dos textos desse documento são tradução livre das fontes citadas acima)

DISCLAIMERS

*O risco subjacente proeminente de usar criptomoedas como meio de troca é que ela não é autorizada ou regulamentada por qualquer banco central. Os emissores de criptomoedas não estão registrados na SEC, e o mercado criptomoedas está atualmente não regulamentado. Criptomoedas são um investimento muito especulativo e envolve um alto grau de risco. Os investidores devem ter a capacidade financeira, sofisticação/experiência e disposição para suportar os riscos de um investimento, e uma perda total potencial de seu investimento.

**O Índice S&P 500 é composto por 500 ações escolhidas para o tamanho do mercado, liquidez e representação do grupo da indústria. Trata-se de um índice ponderado de valor de mercado (preço das ações vezes o número de ações em circulação), com o peso de cada ação no Índice proporcional ao seu valor de mercado. É calculado pela Standard & Poor's Corporation, e reflete o reinvestimento de todos os dividendos e ganhos de capital. Tenha em mente que as pessoas físicas não podem investir diretamente em qualquer índice, e o desempenho do índice não inclui custos de transação ou outras taxas, o que afetará o desempenho real do investimento. Os resultados individuais do investidor variam.

***Investir em commodities é geralmente considerado especulativo devido ao potencial significativo de perda de investimentos. Seus mercados provavelmente serão voláteis e pode haver flutuações acentuadas de preços mesmo durante períodos em que os preços em geral estão subindo.

A Avenue Securities LLC é membro da FINRA e da SIPC. Ela fornece seus serviços exclusivamente nos Estados Unidos.

As informações contidas nesta apresentação são consideradas confiáveis; no entanto, a Avenue não representa ou garante sua precisão, confiabilidade ou integridade, nem aceita qualquer responsabilidade por qualquer perda ou dano (seja direto ou indireto) decorrente do uso de todos ou qualquer parte dos materiais nesta apresentação. Nenhuma representação ou garantia deve ser feita em relação a quaisquer cálculos, gráficos, tabelas, diagramas ou comentários, que são fornecidos apenas para fins de ilustração / referência. As visões, opiniões, estimativas e estratégias expressas constituem nosso julgamento com base nas condições atuais de mercado e estão sujeitas a alterações sem aviso prévio. Nada nesta apresentação deve ser considerado como uma oferta, solicitação, recomendação ou conselho (seja financeiro, contábil, legal, tributário ou outro) dado pela Avenue e / ou seus diretores ou funcionários, independentemente de tal comunicação ter ou não sido feita em seu solicitar.

As visões ou estratégias de investimento descritas podem não ser adequadas para todos os investidores e estão sujeitas a riscos de investimento. Os investidores podem receber menos do que investiram e o desempenho passado não é um indicador confiável de resultados futuros. A alocação de ativos não garante lucro nem protege contra perdas. Nada na apresentação deve ser considerado isoladamente para fins de tomada de decisão de investimento. Recomenda-se que você considere cuidadosamente se os serviços, produtos, classes de ativos (por exemplo, ações, renda fixa, investimentos alternativos, commodities, etc.) ou estratégias discutidas são adequados às suas necessidades. Você também deve considerar os objetivos, riscos, encargos e despesas associados a um serviço de investimento, produto ou estratégia antes de tomar uma decisão de investimento. Os produtos oferecidos pela Avenue Securities LLC, incluindo sem limitação os valores mobiliários são: Sem seguro FDIC · Sem garantia bancária · Pode perder valor.