

Quinta, 05 de Junho

Bom Dia USA

A laptop screen showing a news article. The headline reads "Empregos ADP abaixo do esperado". Below the headline, there are several lines of placeholder text represented by horizontal bars.

Empregos ADP abaixo
do esperado

Como foi o último pregão



Atualização Global de Mercados



Maiores Altas, Baixas e
Principais Indicadores



Notícias Corporativas



O que você precisa saber antes
da abertura



Agenda Econômica e Corporativa



Como foi o último pregão



Se for se lembrar de uma frase: As ações fecharam em ▼▲ **tons mistos** ontem (quarta-feira), após dados de emprego privados mostrarem menor nível em dois anos.

A variação nos empregos privados ADP foi de 37K vagas em maio, abaixo das 111K previstas, demonstrando queda ante os 60K do mês anterior.

O S&P 500 fechou praticamente inalterado em 5.970.

O Nasdaq subiu 0,3%, fechando em 19.460.

O Dow Jones caiu 0,2%, fechando em 42.427.

Atualização Global de Mercados: Índices e Câmbio

Índices de Bolsa							
AMÉRICA DO NORTE				EUROPA			
	S&P 500	5.971	0,0%		Euro Stoxx 50	5.427	0,4%
	Dow Jones	42.428	-0,2%		FTSE 100	8.827	0,3%
	NASDAQ	19.460	0,3%		DAX	24.381	0,4%
	Russell 2000	2.098	-0,2%		CAC 40	7.843	0,5%
	TSX	26.329	-0,4%		IBEX 35	14.117	0,1%
	BMV IPC	57.485	-0,3%		FTSE MIB	40.227	0,4%
AMÉRICA DO SUL				ÁSIA/PACÍFICO			
	Ibovespa	137.002	-0,4%		Nikkei	37.554	-0,5%
	Small Caps	2.240	-0,6%		Hang Seng	23.907	1,1%
	Merval	2.126.915	-4,4%		Shenzhen	3.878	0,2%
	IPSA	8.170	0,7%		ASX 200	8.539	0,0%
Câmbio							
	Dólar / Real					5,64	0,2%
	Euro					6,44	-0,4%
	Libra Esterlina					7,65	-0,1%
	Peso Argentino					0,00	0,0%
	Yene					0,04	0,3%
índice DXY							0,0%

Fonte: Bloomberg, 05/jun/2025 | Elaboração: Avenue Intelligence

Destaques de Mercado:

Maiores Altas, Baixas e Principais Indicadores

Maiores Altas (S&P 500)			Maiores Quedas (S&P 500)		
On Semiconductor Corp	6,1%	ON	Dollar Tree Inc	-8,4%	DLTR
Nxp Semiconductors Nv	5,6%	NXPI	Crowdstrike Holdings Inc	-5,8%	CRWD
Fmc Corp	5,0%	FMC	Constellation Energy Corp	-4,3%	CEG

Treasuries EUA			Commodities	
EUA 1 Mês	4,261%	-1 bps	ENERGIA	
EUA 3 Meses	4,34%	0 bps	Petróleo WTI	0,5%
EUA 6 Meses	4,27%	1 bps	Gás Natural	-0,5%
EUA 1 Ano	4,07%	1 bps	METAIS	
EUA 2 Anos	3,88%	1 bps	Ouro	0,7%
EUA 5 Anos	3,93%	1 bps	Prata	3,6%
EUA 10 Anos	4,35%	0 bps	Cobre	-0,1%
EUA 20 Anos	4,87%	-1 bps	Minério de ferro	-0,1%
EUA 30 Anos	4,86%	-2 bps		

Setores EUA		AGRO	
Tecnologia	0,2%	Boi Gordo	1,2%
Financeiro	-0,6%	Café	3,1%
Energia/Petróleo	-1,9%	Milho	0,7%
Industrial	0,1%	Algodão	-0,2%
Consumo Não Cíclico	-0,6%	Soja	-0,2%
Materiais Básicos	0,3%	Açúcar	-0,4%
Utilidades	-1,7%	Volatilidade	
Consumo Cíclico	-0,2%	VIX	-0,4%
Mercado Imobiliário	0,3%		
Saúde	0,2%		

Índices utilizados para Setores EUA: índice S&P de informação e tecnologia (S5INFT), Índice S&P financeiro (S5FINL), Índice S&P de energia (S5ENRS), Índice S&P industrial (S5INDU), Índice S&P de consumo não cíclico (S5CONS), Índice S&P de materiais (S5MATR), Índice S&P de utilities (S5UTIL), Índice S&P de consumo cíclico (S5COND), Índice S&P de mercado imobiliário (S5RLST), Índice S&P de saúde (S5HLTH).

Índices utilizados para Commodities: CLA comdty (petróleo), NGA comdty (gás natural), XAU curncy (ouro), XAG curncy (prata), IOEA comdty (minério de ferro), LMCADS03 comdty (cobre), LCA comdty (boi gordo), KCA comdty (café), CA comdty (milho), CTA comdty (algodão), SA comdty (soja), SBA comdty (açúcar).

Fonte: Bloomberg, 05/jun/2025 | Elaboração: Avenue Intelligence

Notícias Corporativas

Crowdstrike (CRWD)

As ações da empresa de cibersegurança caíram quase 6% após a previsão de receita da empresa para o trimestre atual ter ficado abaixo das estimativas dos analistas. A CrowdStrike afirmou que espera uma receita na faixa entre US\$ 1,14 bilhão e US\$ 1,15 bilhão, enquanto analistas esperavam US\$ 1,16 bilhão.

A companhia vale cerca de US\$ 114,7 bilhões.

Dollar Tree (DLTR)

A varejista de descontos caiu 8,4%. A Dollar Tree afirmou que o lucro ajustado por ação pode sofrer uma retração de até 50% no trimestre atual (na comparação anual), enquanto analistas esperavam uma queda de 1,8%. A empresa citou a pressão das tarifas do presidente Donald Trump como um dos fatores que afetam sua previsão de lucros.

A companhia vale cerca de US\$ 18,6 bilhões.

Tesla (TSLA)

A empresa de veículos elétricos de Elon Musk caiu mais de 3,5%. Os dados de vendas de maio refletem uma queda contínua na Europa, incluindo uma queda de 67% a/a na França e uma queda de 68% em Portugal. No geral, as ações da Tesla caem fortemente em 2025 (mais de 17%), enquanto a empresa enfrenta uma concorrência mais acirrada na China.

A companhia vale cerca de US\$ 1,1 trilhão.

Asana (ASAN)

As ações caíram mais de 20%, mesmo após a empresa de software empresarial divulgar projeções em linha com o esperado pelo mercado. A Asana prevê lucros ajustados no segundo trimestre entre US\$ 0,04 e US\$ 0,05 por ação, com receita entre US\$ 192 milhões e US\$ 194 milhões. Analistas esperavam lucros de US\$ 0,04 por ação sobre uma receita de US\$ 193 milhões. A companhia vale cerca de US\$ 3,5 bilhões.












Para mais resumos como este,
acesse o blog da Avenue:

Resultados Trimestrais

1 - Fonte: CNBC 05/jun/2025

O que você precisa saber antes da abertura

- Hoje, as bolsas americanas operam em alta, dia em que será divulgado o terceiro dado de emprego americano na semana.
- Hoje, os investidores terão acesso aos pedidos iniciais por seguro-desemprego, mas o foco é na divulgação do Payroll – que deverá sair amanhã às 09h30 BRT.






















Índices Futuros				Mercado Ásia e Europa			
	Dow Jones	42.539	0,09%		Nikkei	37.554	-0,51%
	S&P 500	5.987	0,09%		Hang Seng	23.802	0,03%
	Nasdaq	21.790	0,11%		Shenzhen	3.878	0,23%
	Russell 2000	2.104	0,17%		Stoxx50	5.427	0,41%
					DAX	24.381	0,43%

A negociação de futuros é especulativa, alavancada e envolve riscos substanciais.

1 - Fonte: CNBC 05/jun/2025;Fonte: Bloomberg, 05/jun/2025 | Elaboração: Avenue Intelligence

Panorama Semanal:

Agenda Econômica e Corporativa

Agenda Econômica			Agenda de Resultados			
País	Dado Econômico	Hora	Empresa	Ticker	MktCap US\$bi	Período
02/junho			02/junho			
	Feriado Chinês	-	Credo Technology Group Holding Ltd	CRDO	10,8	noite
	PMI Industrial (Mai)	10h45	The Campbell's Company	CPB	10,2	manhã
	PMI Industrial ISM (Mai)	11h00	Science Applications International Corporation	SAIC	5,5	manhã
	Discurso de Powell, Presidente do Fed	14h00				
03/junho			03/junho			
	CPI Zona do Euro (Anual) (Mai)	06h00	CrowdStrike Holdings, Inc.	CRWD	113,7	noite
	Produção Industrial (Mensal) (Abr)	09h00	Ferguson Enterprises Inc.	FERG	36,8	manhã
	Produção Industrial (Anual) (Abr)	09h00	Hewlett Packard Enterprise Company	HPE	23,2	noite
	Ofertas de Emprego JOLTS (Abr)	11h00	Dollar General Corporation	DG	21,3	manhã
04/junho			04/junho			
	Variação de Empregos Privados ADP (Mai)	09h15	Dollar Tree, Inc.	DLTR	19,5	manhã
	PMI do Setor de Serviços (Mai)	10h45	The Descartes Systems Group Inc.	DSGX	9,7	noite
	PMI ISM Não-Manufatura (Mai)	11h00	Five Below, Inc.	FIVE	6,4	noite
05/junho			05/junho			
	Taxa de Facilidade Permanente de Depósito (Jun)	09h15	Broadcom Inc.	AVGO	1.137,7	noite
	Decisão da Taxa de Juros (Jun)	09h15	lululemon athletica inc.	LULU	36,6	noite
	Pedidos Iniciais por Seguro-Desemprego	09h30	Samsara Inc.	IOT	26,0	noite
	Coletiva de Imprensa do BCE	09h45	Rubrik, Inc	RBRK	18,1	noite
	Balança Comercial (Mai)	15h00	DocuSign, Inc.	DOCU	17,3	noite
	Fed's Balance Sheet	17h30	Brown Forman Corporation	BF.B	13,1	manhã
06/junho			06/junho			
	PIB (Anual)	06h00	ABM Industries Incorporated	ABM	3,2	manhã
	Ganho Médio por Hora Trabalhada (Mensal) (Mai)	09h30				
	Relatório de Emprego (Payroll) não-agrícola (Mai)	09h30				
	Taxa de Desemprego nos EUA (Mai)	09h30				

Fonte: Investing e Nasdaq, 05/jun/2025 | Elaboração: Avenue Intelligence

Avisos Importantes

FONTES

1 - <https://www.cnn.com/markets/>

(Alguns trechos dos textos desse documento são tradução livre das fontes citadas acima)

DISCLAIMERS

*O risco subjacente proeminente de usar criptomoedas como meio de troca é que ela não é autorizada ou regulamentada por qualquer banco central. Os emissores de criptomoedas não estão registrados na SEC, e o mercado criptomoedas está atualmente não regulamentado. Criptomoedas são um investimento muito especulativo e envolve um alto grau de risco. Os investidores devem ter a capacidade financeira, sofisticação/experiência e disposição para suportar os riscos de um investimento, e uma perda total potencial de seu investimento.

**O Índice S&P 500 é composto por 500 ações escolhidas para o tamanho do mercado, liquidez e representação do grupo da indústria. Trata-se de um índice ponderado de valor de mercado (preço das ações vezes o número de ações em circulação), com o peso de cada ação no Índice proporcional ao seu valor de mercado. É calculado pela Standard & Poor's Corporation, e reflete o reinvestimento de todos os dividendos e ganhos de capital. Tenha em mente que as pessoas físicas não podem investir diretamente em qualquer índice, e o desempenho do índice não inclui custos de transação ou outras taxas, o que afetará o desempenho real do investimento. Os resultados individuais do investidor variam.

***Investir em commodities é geralmente considerado especulativo devido ao potencial significativo de perda de investimentos. Seus mercados provavelmente serão voláteis e pode haver flutuações acentuadas de preços mesmo durante períodos em que os preços em geral estão subindo.

A Avenue Securities LLC é membro da FINRA e da SIPC. Ela fornece seus serviços exclusivamente nos Estados Unidos.

As informações contidas nesta apresentação são consideradas confiáveis; no entanto, a Avenue não representa ou garante sua precisão, confiabilidade ou integridade, nem aceita qualquer responsabilidade por qualquer perda ou dano (seja direto ou indireto) decorrente do uso de todos ou qualquer parte dos materiais nesta apresentação. Nenhuma representação ou garantia deve ser feita em relação a quaisquer cálculos, gráficos, tabelas, diagramas ou comentários, que são fornecidos apenas para fins de ilustração / referência. As visões, opiniões, estimativas e estratégias expressas constituem nosso julgamento com base nas condições atuais de mercado e estão sujeitas a alterações sem aviso prévio. Nada nesta apresentação deve ser considerado como uma oferta, solicitação, recomendação ou conselho (seja financeiro, contábil, legal, tributário ou outro) dado pela Avenue e / ou seus diretores ou funcionários, independentemente de tal comunicação ter ou não sido feita em seu solicitar.

As visões ou estratégias de investimento descritas podem não ser adequadas para todos os investidores e estão sujeitas a riscos de investimento. Os investidores podem receber menos do que investiram e o desempenho passado não é um indicador confiável de resultados futuros. A alocação de ativos não garante lucro nem protege contra perdas. Nada na apresentação deve ser considerado isoladamente para fins de tomada de decisão de investimento. Recomenda-se que você considere cuidadosamente se os serviços, produtos, classes de ativos (por exemplo, ações, renda fixa, investimentos alternativos, commodities, etc.) ou estratégias discutidas são adequados às suas necessidades. Você também deve considerar os objetivos, riscos, encargos e despesas associados a um serviço de investimento, produto ou estratégia antes de tomar uma decisão de investimento. Os produtos oferecidos pela Avenue Securities LLC, incluindo sem limitação os valores mobiliários são: Sem seguro FDIC · Sem garantia bancária · Pode perder valor.