

Sexta, 06 de Junho

Avenue

# Bom Dia USA

Como foi o último pregão



Atualização Global de Mercados



Maiores Altas, Baixas e  
Principais Indicadores



Notícias Corporativas



O que você precisa saber antes  
da abertura



Agenda Econômica e Corporativa



Avenue

# Como foi o último pregão



Se for se lembrar de uma frase: As ações fecharam em **▼ queda** ontem (quinta-feira), puxadas principalmente pela queda brusca de 14,3% de Tesla.

A fabricante de veículos elétricos foi impactada pela troca de farpas entre Elon Musk e Trump nas redes sociais. Trump disse estar desapontado com Elon, que por sua vez, disse que o presidente Americano não teria vencido sem seu apoio.

Por outro lado, Trump diz ter tido uma ligação telefônica “muito boa” com Xi Jinping – Presidente da China.













O S&P 500 caiu 0,5%, fechando em 5.939.









O Nasdaq caiu 0,8%, fechando em 19.298.

O Dow Jones caiu 0,2%, fechando em 42.319.






# Atualização Global de Mercados: Índices e Câmbio

## Índices de Bolsa

AMÉRICA DO NORTE				EUROPA			
	S&P 500	5.939	-0,5%		Euro Stoxx 50	5.408	0,0%
	Dow Jones	42.320	-0,3%		FTSE 100	8.814	0,0%
	NASDAQ	19.298	-0,8%		DAX	24.281	-0,2%
	Russell 2000	2.097	-0,1%		CAC 40	7.784	-0,1%
	TSX	26.342	0,1%		IBEX 35	14.219	0,1%
	BMV IPC	57.777	0,5%		FTSE MIB	40.398	0,0%

AMÉRICA DO SUL				ÁSIA/PACÍFICO			
	Ibovespa	136.236	-0,6%		Nikkei	37.742	0,5%
	Small Caps	2.225	-0,7%		Hang Seng	23.793	-0,5%
	Merval	2.124.156	-0,1%		Shenzhen	3.874	-0,1%
	IPSA	8.146	-0,3%		ASX 200	8.516	-0,3%

## Câmbio

	Dólar / Real	5,59	-1,1%
	Euro	6,40	0,7%
	Libra Esterlina	7,57	0,2%
	Peso Argentino	0,00	2,1%
	Yene	0,04	0,3%
Índice DXY			0,2%

Fonte: Bloomberg, 06/jun/2025 | Elaboração: Avenue Intelligence

# Destaques de Mercado:

## Maiores Altas, Baixas e Principais Indicadores

Maiores Altas (S&P 500)			Maiores Quedas (S&P 500)		
Dollar Tree Inc	9,1%	DLTR	Brown-Forman Corp	-17,9%	BF/B
Cooper Cos Inc/The	5,6%	COO	Tesla Inc	-14,3%	TSLA
Norwegian Cruise Line Holdings L	5,2%	NCLH	Palantir Technologies Inc	-7,8%	PLTR

Treasuries EUA			Commodities	
EUA 1 Mês	4,204%	-3 bps	ENERGIA	
EUA 3 Meses	4,33%	-1 bps	Petróleo WTI	0,0%
EUA 6 Meses	4,25%	-1 bps	Gás Natural	1,4%
EUA 1 Ano	4,07%	1 bps	METAIS	
EUA 2 Anos	3,91%	-1 bps	Ouro	0,2%
EUA 5 Anos	3,98%	-1 bps	Prata	1,5%
EUA 10 Anos	4,38%	-1 bps	Cobre	1,2%
EUA 20 Anos	4,88%	-1 bps	Minério de ferro	0,9%
EUA 30 Anos	4,87%	-1 bps		

Setores EUA		AGRO	
Tecnologia	-0,4%	Boi Gordo	2,1%
Financeiro	-0,3%	Café	2,6%
Energia/Petróleo	-0,2%	Milho	-0,6%
Industrial	-0,1%	Algodão	-0,1%
Consumo Não Cíclico	-1,2%	Soja	-0,3%
Materiais Básicos	-0,6%	Açúcar	-0,1%
Utilidades	-0,2%	Volatilidade	
Consumo Cíclico	-2,5%	VIX	-1,5%
Mercado Imobiliário	-0,1%		
Saúde	-0,1%		

Índices utilizados para Setores EUA: índice S&P de informação e tecnologia (S5INFT), Índice S&P financeiro (S5FINL), Índice S&P de energia (S5ENRS), Índice S&P industrial (S5INDU), Índice S&P de consumo não cíclico (S5CONS), Índice S&P de materiais (S5MATR), Índice S&P de utilities (S5UTIL), Índice S&P de consumo cíclico (S5COND ), Índice S&P de mercado imobiliário (S5RLST), Índice S&P de saúde (S5HLTH).

Índices utilizados para Commodities: CLA comdty (petróleo), NGA comdty (gás natural), XAU curncy (ouro), XAG curncy (prata), IOEA comdty (minério de ferro), LMCADS03 comdty (cobre), LCA comdty (boi gordo), KCA comdty (café), CA comdty (milho), CTA comdty (algodão), SA comdty (soja), SBA comdty (açúcar).

Fonte: Bloomberg, 06/jun/2025 | Elaboração: Avenue Intelligence

# Notícias Corporativas

## Tesla (TSLA)

A fabricante de veículos elétricos caiu mais de 14%, perdendo US\$ 152 bilhões em valor de mercado. No início desta semana, o CEO Elon Musk criticou o projeto de lei de gastos do presidente Donald Trump, chamando-o de "abominação repugnante". Hoje, ambos trocaram ainda mais farpas nas redes sociais.

A companhia vale cerca de US\$ 917,0 bilhões.

## MongoDB (MDB)

O provedor de armazenamento e recuperação de documentos subiu 13%, após reportar seu lucro ajustado do primeiro trimestre em US\$ 1 por ação, superando a estimativa de US\$ 0,66 que tinha o mercado. A receita de US\$ 549 milhões também superou a estimativa de consenso de US\$ 528 milhões.

A companhia vale cerca de US\$ 18,4 bilhões.

## Five Below (FIVE)

A varejista de descontos subiu 5,6% com os fortes lucros do primeiro trimestre e projeções otimistas para a receita do trimestre atual. A Five Below teve lucro ajustado de US\$ 0,86 por ação, com receita de US\$ 971 milhões no último trimestre. Isso é superior às estimativas de US\$ 0,82 e US\$ 967 milhões que o mercado previa, respectivamente. A Five Below prevê uma receita de US\$ 975 milhões a US\$ 995 milhões no segundo trimestre, contra um consenso de Wall Street de US\$ 954,7 milhões.

A companhia vale cerca de US\$ 7,0 bilhões.

## PVH Corp (PVH)

A empresa controladora da Calvin Klein caiu 18% após cortar a previsão de lucro por ação do segundo trimestre, citando o impacto de tarifas mais altas e ofuscando um relatório de lucros do primeiro trimestre mais forte do que o previsto.

A companhia vale cerca de US\$ 3,2 bilhões.












Para mais resumos como este,  
acesse o blog da Avenue:

Resultados Trimestrais

1 - Fonte: CNBC 06/jun/2025

# O que você precisa saber antes da abertura

- Hoje, as bolsas americanas operam em alta, com todas as atenções voltadas à divulgação do Payroll – a ser reportado às 09h30 BRT.
- A expectativa é de 126K novas vagas, previsão bem mais morna que o dado de 177K do mês anterior.






















Índices Futuros				Mercado Ásia e Europa			
	Dow Jones	42.518	0,35%		Nikkei	37.742	0,50%
	S&P 500	5.973	0,45%		Hang Seng	23.698	-0,11%
	Nasdaq	21.688	0,49%		Shenzhen	3.874	-0,09%
	Russell 2000	2.111	0,56%		Stoxx50	5.408	-0,05%
					DAX	24.281	-0,18%

A negociação de futuros é especulativa, alavancada e envolve riscos substanciais.

1 - Fonte: CNBC 06/jun/2025;Fonte: Bloomberg, 06/jun/2025 | Elaboração: Avenue Intelligence

# Panorama Semanal:

## Agenda Econômica e Corporativa

Agenda Econômica			Agenda de Resultados			
País	Dado Econômico	Hora	Empresa	Ticker	MktCap US\$bi	Período
02/junho			02/junho			
	Feriado Chinês	-	Credo Technology Group Holding Ltd	CRDO	10,8	noite
	PMI Industrial (Mai)	10h45	The Campbell's Company	CPB	10,2	manhã
	PMI Industrial ISM (Mai)	11h00	Science Applications International Corporation	SAIC	5,5	manhã
	Discurso de Powell, Presidente do Fed	14h00				
03/junho			03/junho			
	CPI Zona do Euro (Anual) (Mai)	06h00	CrowdStrike Holdings, Inc.	CRWD	113,7	noite
	Produção Industrial (Mensal) (Abr)	09h00	Ferguson Enterprises Inc.	FERG	36,8	manhã
	Produção Industrial (Anual) (Abr)	09h00	Hewlett Packard Enterprise Company	HPE	23,2	noite
	Ofertas de Emprego JOLTS (Abr)	11h00	Dollar General Corporation	DG	21,3	manhã
04/junho			04/junho			
	Variação de Empregos Privados ADP (Mai)	09h15	Dollar Tree, Inc.	DLTR	19,5	manhã
	PMI do Setor de Serviços (Mai)	10h45	The Descartes Systems Group Inc.	DSGX	9,7	noite
	PMI ISM Não-Manufatura (Mai)	11h00	Five Below, Inc.	FIVE	6,4	noite
05/junho			05/junho			
	Taxa de Facilidade Permanente de Depósito (Jun)	09h15	Broadcom Inc.	AVGO	1.137,7	noite
	Decisão da Taxa de Juros (Jun)	09h15	lululemon athletica inc.	LULU	36,6	noite
	Pedidos Iniciais por Seguro-Desemprego	09h30	Samsara Inc.	IOT	26,0	noite
	Coletiva de Imprensa do BCE	09h45	Rubrik, Inc	RBRK	18,1	noite
	Balança Comercial (Mai)	15h00	DocuSign, Inc.	DOCU	17,3	noite
	Fed's Balance Sheet	17h30	Brown Forman Corporation	BF.B	13,1	manhã
06/junho			06/junho			
	PIB (Anual)	06h00	ABM Industries Incorporated	ABM	3,2	manhã
	Ganho Médio por Hora Trabalhada (Mensal) (Mai)	09h30				
	Relatório de Emprego (Payroll) não-agrícola (Mai)	09h30				
	Taxa de Desemprego nos EUA (Mai)	09h30				

Fonte: Investing e Nasdaq, 05/jun/2025 | Elaboração: Avenue Intelligence



# Avisos Importantes

## FONTES

1 - <https://www.cnn.com/markets/>

*(Alguns trechos dos textos desse documento são tradução livre das fontes citadas acima)*

## DISCLAIMERS

\*O risco subjacente proeminente de usar criptomoedas como meio de troca é que ela não é autorizada ou regulamentada por qualquer banco central. Os emissores de criptomoedas não estão registrados na SEC, e o mercado criptomoedas está atualmente não regulamentado. Criptomoedas são um investimento muito especulativo e envolve um alto grau de risco. Os investidores devem ter a capacidade financeira, sofisticação/experiência e disposição para suportar os riscos de um investimento, e uma perda total potencial de seu investimento.

\*\*O Índice S&P 500 é composto por 500 ações escolhidas para o tamanho do mercado, liquidez e representação do grupo da indústria. Trata-se de um índice ponderado de valor de mercado (preço das ações vezes o número de ações em circulação), com o peso de cada ação no Índice proporcional ao seu valor de mercado. É calculado pela Standard & Poor's Corporation, e reflete o reinvestimento de todos os dividendos e ganhos de capital. Tenha em mente que as pessoas físicas não podem investir diretamente em qualquer índice, e o desempenho do índice não inclui custos de transação ou outras taxas, o que afetará o desempenho real do investimento. Os resultados individuais do investidor variam.

\*\*\*Investir em commodities é geralmente considerado especulativo devido ao potencial significativo de perda de investimentos. Seus mercados provavelmente serão voláteis e pode haver flutuações acentuadas de preços mesmo durante períodos em que os preços em geral estão subindo.

A Avenue Securities LLC é membro da FINRA e da SIPC. Ela fornece seus serviços exclusivamente nos Estados Unidos.

As informações contidas nesta apresentação são consideradas confiáveis; no entanto, a Avenue não representa ou garante sua precisão, confiabilidade ou integridade, nem aceita qualquer responsabilidade por qualquer perda ou dano (seja direto ou indireto) decorrente do uso de todos ou qualquer parte dos materiais nesta apresentação. Nenhuma representação ou garantia deve ser feita em relação a quaisquer cálculos, gráficos, tabelas, diagramas ou comentários, que são fornecidos apenas para fins de ilustração / referência. As visões, opiniões, estimativas e estratégias expressas constituem nosso julgamento com base nas condições atuais de mercado e estão sujeitas a alterações sem aviso prévio. Nada nesta apresentação deve ser considerado como uma oferta, solicitação, recomendação ou conselho (seja financeiro, contábil, legal, tributário ou outro) dado pela Avenue e / ou seus diretores ou funcionários, independentemente de tal comunicação ter ou não sido feita em seu solicitar.

As visões ou estratégias de investimento descritas podem não ser adequadas para todos os investidores e estão sujeitas a riscos de investimento. Os investidores podem receber menos do que investiram e o desempenho passado não é um indicador confiável de resultados futuros. A alocação de ativos não garante lucro nem protege contra perdas. Nada na apresentação deve ser considerado isoladamente para fins de tomada de decisão de investimento. Recomenda-se que você considere cuidadosamente se os serviços, produtos, classes de ativos (por exemplo, ações, renda fixa, investimentos alternativos, commodities, etc.) ou estratégias discutidas são adequados às suas necessidades. Você também deve considerar os objetivos, riscos, encargos e despesas associados a um serviço de investimento, produto ou estratégia antes de tomar uma decisão de investimento. Os produtos oferecidos pela Avenue Securities LLC, incluindo sem limitação os valores mobiliários são: Sem seguro FDIC · Sem garantia bancária · Pode perder valor.