

Terça, 10 de Junho

Bom Dia USA

Como foi o último pregão



Atualização Global de Mercados



Maiores Altas, Baixas e
Principais Indicadores



Notícias Corporativas



O que você precisa saber antes
da abertura



Agenda Econômica e Corporativa



Como foi o último pregão



Se for se lembrar de uma frase: As ações fecharam em ▼▲ **tons mistos** ontem (segunda-feira), com os investidores aguardando atualizações da conversa entre Trump e Xi Jinping.

Os dois líderes se encontraram presencial em Londres para discutir as questões comerciais entre China e EUA, e supostamente, continuarão a conversa amanhã.













O S&P 500 subiu 0,1%, fechando em 6.005.









O Nasdaq subiu 0,3%, fechando em 19.591.

O Dow Jones fechou praticamente inalterado em 42.761.






Atualização Global de Mercados: Índices e Câmbio

Índices de Bolsa

AMÉRICA DO NORTE				EUROPA			
	S&P 500	6.006	0,1%		Euro Stoxx 50	5.410	-0,2%
	Dow Jones	42.762	0,0%		FTSE 100	8.866	0,4%
	NASDAQ	19.591	0,3%		DAX	24.032	-0,6%
	Russell 2000	2.144	0,6%		CAC 40	7.787	-0,1%
	TSX	26.376	-0,2%		IBEX 35	14.265	0,1%
	BMV IPC	57.813	-0,4%		FTSE MIB	40.433	-0,1%

AMÉRICA DO SUL				ÁSIA/PACÍFICO			
	Ibovespa	135.699	-0,3%		Nikkei	38.212	0,3%
	Small Caps	2.198	-0,2%		Hang Seng	24.163	-0,1%
	Merval	2.111.197	-2,1%		Shenzhen	3.865	-0,5%
	IPSA	8.173	0,0%		ASX 200	8.587	0,8%

Câmbio

	Dólar / Real	5,56	-0,1%
	Euro	6,35	-0,2%
	Libra Esterlina	7,50	0,4%
	Peso Argentino	0,00	0,0%
	Yene	0,04	0,1%
Índice DXY			0,2%

Fonte: Bloomberg, 10/jun/2025 | Elaboração: Avenue Intelligence

Destaques de Mercado:

Maiores Altas, Baixas e Principais Indicadores

Maiores Altas (S&P 500)			Maiores Quedas (S&P 500)		
Enphase Energy Inc	5,1%	ENPH	Edison International	-8,1%	EIX
Regeneron Pharmaceuticals Inc	4,9%	REGN	Pg&E Corp	-6,8%	PCG
Advanced Micro Devices Inc	4,8%	AMD	Universal Health Services Inc	-6,1%	UHS

Treasuries EUA			Commodities	
EUA 1 Mês	4,223%	-2 bps	ENERGIA	
EUA 3 Meses	4,30%	-4 bps	Petróleo WTI	0,4%
EUA 6 Meses	4,29%	-1 bps	Gás Natural	-0,6%
EUA 1 Ano	4,11%	-2 bps	METAIS	
EUA 2 Anos	3,99%	-2 bps	Ouro	0,1%
EUA 5 Anos	4,06%	-2 bps	Prata	-0,4%
EUA 10 Anos	4,45%	-2 bps	Cobre	1,0%
EUA 20 Anos	4,94%	-2 bps	Minério de ferro	-0,6%
EUA 30 Anos	4,92%	-2 bps		

Setores EUA		AGRO	
Tecnologia	0,2%	Boi Gordo	0,2%
Financeiro	-0,5%	Café	2,6%
Energia/Petróleo	0,2%	Milho	-0,6%
Industrial	-0,1%	Algodão	-0,3%
Consumo Não Cíclico	-0,2%	Soja	0,1%
Materiais Básicos	0,6%	Açúcar	0,7%
Utilidades	-0,7%	Volatilidade	
Consumo Cíclico	1,1%	VIX	1,2%
Mercado Imobiliário	-0,1%		
Saúde	-0,2%		

Índices utilizados para Setores EUA: índice S&P de informação e tecnologia (S5INFT), Índice S&P financeiro (S5FINL), Índice S&P de energia (S5ENRS), Índice S&P industrial (S5INDU), Índice S&P de consumo não cíclico (S5CONS), Índice S&P de materiais (S5MATR), Índice S&P de utilities (S5UTIL), Índice S&P de consumo cíclico (S5COND), Índice S&P de mercado imobiliário (S5RLST), Índice S&P de saúde (S5HLTH).

Índices utilizados para Commodities: CLA comdty (petróleo), NGA comdty (gás natural), XAU curncy (ouro), XAG curncy (prata), IOEA comdty (minério de ferro), LMCADS03 comdty (cobre), LCA comdty (boi gordo), KCA comdty (café), CA comdty (milho), CTA comdty (algodão), SA comdty (soja), SBA comdty (açúcar).

Fonte: Bloomberg, 10/jun/2025 | Elaboração: Avenue Intelligence

Notícias Corporativas

Warner Bros (WBD)

As ações caíram 3% (mesmo depois de terem subido na abertura do pregão) depois que a Warner anunciou que se dividirá em duas empresas de capital aberto até o ano que vem. Uma empresa hospedará os serviços de streaming e as propriedades cinematográficas da WBD, enquanto a outra incluirá suas redes a cabo, como CNN e TNT Sports.

A companhia vale cerca de US\$ 23,5 bilhões.

Applovin (APP)

As ações da empresa caíram mais de 8%, após não ser incluída no S&P 500, uma vez que a empresa era uma das candidatas a se juntar ao índice. Na semana anterior, as ações da AppLovin subiram mais de 6% na expectativa da inclusão. Outra empresa que teve suas ações em queda pelos mesmos motivos foi a Robinhood, que caiu 2%.

A companhia vale cerca de US\$ 129,8 bilhões.

Universal Health Services (UHS)

A operadora hospitalar caiu mais de 6% depois que o diretor financeiro Steve Filton afirmou em uma conferência que os volumes de procedimentos "têm se recuperado mais lentamente aos níveis históricos do que poderíamos imaginar". Ele também levantou preocupações sobre como o projeto de lei de gastos do presidente Donald Trump poderia evoluir à medida que tramita no Senado e o que isso significaria para o setor hospitalar.

A companhia vale cerca de US\$ 11,5 bilhões.

Circle (CRCL)

As ações da emissora de stablecoins subiram 7%, continuando sua alta após a oferta pública inicial. As ações da Circle estão agora 270% acima do preço de US\$ 31 por ação do IPO.

A companhia vale cerca de US\$ 27,9 bilhões.












Para mais resumos como este,
acesse o blog da Avenue:

Resultados Trimestrais

O que você precisa saber antes da abertura

- Hoje, as bolsas americanas operam em tons mistos, com os investidores aguardando mais detalhes sobre as negociações entre EUA e China.
- Apesar de iniciarmos um dia morno em termos de indicadores econômicos nos EUA, o mercado se prepara para receber a leitura do CPI amanhã.















Índices Futuros				Mercado Ásia e Europa			
	Dow Jones	42.752	-0,10%		Nikkei	38.212	0,32%
	S&P 500	6.012	0,02%		Hang Seng	24.062	-0,05%
	Nasdaq	21.829	0,03%		Shenzhen	3.865	-0,51%
	Russell 2000	2.152	0,19%		Stoxx50	5.410	-0,21%
					DAX	24.032	-0,59%

A negociação de futuros é especulativa, alavancada e envolve riscos substanciais.

1 - Fonte: CNBC 10/jun/2025;Fonte: Bloomberg, 10/jun/2025 | Elaboração: Avenue Intelligence

Panorama Semanal:

Agenda Econômica e Corporativa

Agenda Econômica			Agenda de Resultados			
País	Dado Econômico	Hora	Empresa	Ticker	MktCap US\$bi	Período
09/junho			09/junho			
	Balança Comercial (USD) (Mai)	00h00	Caseys General Stores, Inc.	CASY	16,5	noite
			VinFast Auto Ltd.	VFS	8,0	manhã
10/junho			10/junho			
 	IPCA (Mensal) (Mai)	09h00	GameStop Corporation	GME	13,2	noite
	IPCA Acumulado 12 meses (Anual) (Mai)	09h00	The J.M. Smucker Company	SJM	11,8	manhã
			Core & Main, Inc.	CNM	11,8	manhã
11/junho			11/junho			
   	CPI-núcleo (Mensal) (Mai)	09h30	Oracle Corporation	ORCL	471,4	noite
	CPI EUA (Anual) (Mai)	09h30	Chewy, Inc.	CHWY	19,6	manhã
	CPI (Mensal) (Mai)	09h30	SailPoint, Inc.	SAIL	10,0	manhã
	Estoques de Petróleo Bruto	11h30	Victorias Secret & Co.	VSCO	1,6	manhã
12/junho			12/junho			
	Vendas no Varejo (Anual) (Abr)	09h00	Adobe Inc.	ADBE	177,1	noite
	Vendas no Varejo (Mensal) (Abr)	09h00				
  	Pedidos Iniciais por Seguro-Desemprego	09h30				
	PPI (Mensal) (Mai)	09h30				
	Fed's Balance Sheet	17h30				
13/junho			13/junho			
	Crescimento do Setor de Serviços (Mensal) (Abr)	09h00				
	Crescimento do Setor de Serviços (Anual) (Abr)	09h00				

Fonte: Investing e Nasdaq, 10/jun/2025 | Elaboração: Avenue Intelligence

Avisos Importantes

FONTES

1 - <https://www.cnn.com/markets/>

(Alguns trechos dos textos desse documento são tradução livre das fontes citadas acima)

DISCLAIMERS

*O risco subjacente proeminente de usar criptomoedas como meio de troca é que ela não é autorizada ou regulamentada por qualquer banco central. Os emissores de criptomoedas não estão registrados na SEC, e o mercado criptomoedas está atualmente não regulamentado. Criptomoedas são um investimento muito especulativo e envolve um alto grau de risco. Os investidores devem ter a capacidade financeira, sofisticação/experiência e disposição para suportar os riscos de um investimento, e uma perda total potencial de seu investimento.

**O Índice S&P 500 é composto por 500 ações escolhidas para o tamanho do mercado, liquidez e representação do grupo da indústria. Trata-se de um índice ponderado de valor de mercado (preço das ações vezes o número de ações em circulação), com o peso de cada ação no Índice proporcional ao seu valor de mercado. É calculado pela Standard & Poor's Corporation, e reflete o reinvestimento de todos os dividendos e ganhos de capital. Tenha em mente que as pessoas físicas não podem investir diretamente em qualquer índice, e o desempenho do índice não inclui custos de transação ou outras taxas, o que afetará o desempenho real do investimento. Os resultados individuais do investidor variam.

***Investir em commodities é geralmente considerado especulativo devido ao potencial significativo de perda de investimentos. Seus mercados provavelmente serão voláteis e pode haver flutuações acentuadas de preços mesmo durante períodos em que os preços em geral estão subindo.

A Avenue Securities LLC é membro da FINRA e da SIPC. Ela fornece seus serviços exclusivamente nos Estados Unidos.

As informações contidas nesta apresentação são consideradas confiáveis; no entanto, a Avenue não representa ou garante sua precisão, confiabilidade ou integridade, nem aceita qualquer responsabilidade por qualquer perda ou dano (seja direto ou indireto) decorrente do uso de todos ou qualquer parte dos materiais nesta apresentação. Nenhuma representação ou garantia deve ser feita em relação a quaisquer cálculos, gráficos, tabelas, diagramas ou comentários, que são fornecidos apenas para fins de ilustração / referência. As visões, opiniões, estimativas e estratégias expressas constituem nosso julgamento com base nas condições atuais de mercado e estão sujeitas a alterações sem aviso prévio. Nada nesta apresentação deve ser considerado como uma oferta, solicitação, recomendação ou conselho (seja financeiro, contábil, legal, tributário ou outro) dado pela Avenue e / ou seus diretores ou funcionários, independentemente de tal comunicação ter ou não sido feita em seu solicitar.

As visões ou estratégias de investimento descritas podem não ser adequadas para todos os investidores e estão sujeitas a riscos de investimento. Os investidores podem receber menos do que investiram e o desempenho passado não é um indicador confiável de resultados futuros. A alocação de ativos não garante lucro nem protege contra perdas. Nada na apresentação deve ser considerado isoladamente para fins de tomada de decisão de investimento. Recomenda-se que você considere cuidadosamente se os serviços, produtos, classes de ativos (por exemplo, ações, renda fixa, investimentos alternativos, commodities, etc.) ou estratégias discutidas são adequados às suas necessidades. Você também deve considerar os objetivos, riscos, encargos e despesas associados a um serviço de investimento, produto ou estratégia antes de tomar uma decisão de investimento. Os produtos oferecidos pela Avenue Securities LLC, incluindo sem limitação os valores mobiliários são: Sem seguro FDIC · Sem garantia bancária · Pode perder valor.