

Quinta, 12 de Junho

Avenue

Bom Dia USA



Como foi o último pregão



Atualização Global de Mercados



Maiores Altas, Baixas e
Principais Indicadores



Notícias Corporativas



O que você precisa saber antes
da abertura



Agenda Econômica e Corporativa



Avenue

Como foi o último pregão



Se for se lembrar de uma frase: As ações fecharam em ▼ **queda** ontem (quarta-feira), com os investidores avaliando o acordo comercial preliminar entre EUA e China e os novos dados de inflação.

As autoridades chegaram a um consenso após dois dias de negociações, mas ainda buscarão a aprovação junto aos líderes Trump e Xi Jinping. Como parte do acordo, a China aprovaria as exportações de minerais raros, enquanto os EUA reduziriam as restrições à venda de tecnologia avançada para a China.

Já na inflação, o CPI foi de 0,1% na base mensal e 2,4% na base anual – ambos abaixo dos respectivos 0,2% e 2,5% previstos pelo mercado.













O S&P 500 caiu 0,3%, fechando em 6.022.









O Nasdaq caiu 0,5%, fechando em 19.615.

O Dow Jones caiu um ponto, fechando em 42.865.






Atualização Global de Mercados: Índices e Câmbio

Índices de Bolsa

AMÉRICA DO NORTE				EUROPA			
	S&P 500	6.022	-0,3%		Euro Stoxx 50	5.351	-0,8%
	Dow Jones	42.866	0,0%		FTSE 100	8.853	-0,1%
	NASDAQ	19.616	-0,5%		DAX	23.710	-1,0%
	Russell 2000	2.148	-0,4%		CAC 40	7.735	-0,5%
	TSX	26.524	0,4%		IBEX 35	13.998	-1,0%
	BMV IPC	57.767	-0,6%		FTSE MIB	39.747	-1,1%

AMÉRICA DO SUL				ÁSIA/PACÍFICO			
	Ibovespa	137.128	0,5%		Nikkei	38.173	-0,6%
	Small Caps	2.224	0,0%		Hang Seng	24.035	-1,4%
	Merval	2.171.273	-1,4%		Shenzhen	3.892	-0,1%
	IPSA	8.320	1,1%		ASX 200	8.565	-0,3%

Câmbio

	Dólar / Real	5,54	-0,6%
	Euro	6,36	0,1%
	Libra Esterlina	7,52	-0,3%
	Peso Argentino	0,00	0,0%
	Yene	0,04	-0,7%
Índice DXY			-0,5%

Fonte: Bloomberg, 12/jun/2025 | Elaboração: Avenue Intelligence

Destaques de Mercado:

Maiores Altas, Baixas e Principais Indicadores

Maiores Altas (S&P 500)			Maiores Quedas (S&P 500)		
Warner Bros Discovery Inc	5,0%	WBD	Intel Corp	-6,3%	INTC
Starbucks Corp	4,3%	SBUX	Nucor Corp	-6,1%	NUE
Ge Vernova Inc	3,9%	GEV	United Airlines Holdings Inc	-5,5%	UAL

Treasuries EUA			Commodities	
EUA 1 Mês	4,222%	-2 bps	ENERGIA	
EUA 3 Meses	4,33%	-2 bps	Petróleo WTI	-1,4%
EUA 6 Meses	4,28%	-1 bps	Gás Natural	2,3%
EUA 1 Ano	4,04%	-3 bps	METAIS	
EUA 2 Anos	3,92%	-4 bps	Ouro	0,3%
EUA 5 Anos	3,98%	-4 bps	Prata	-0,8%
EUA 10 Anos	4,38%	-4 bps	Cobre	-1,1%
EUA 20 Anos	4,89%	-4 bps	Minério de ferro	-0,2%
EUA 30 Anos	4,88%	-4 bps		

Setores EUA		AGRO	
Tecnologia	-0,3%	Boi Gordo	-0,1%
Financeiro	-0,1%	Café	-0,2%
Energia/Petróleo	1,5%	Milho	0,3%
Industrial	0,0%	Algodão	-0,4%
Consumo Não Cíclico	-0,4%	Soja	-0,5%
Materiais Básicos	-1,0%	Açúcar	-0,1%
Utilidades	0,0%	Volatilidade	
Consumo Cíclico	-1,0%	VIX	5,2%
Mercado Imobiliário	-0,5%		
Saúde	0,0%		

Índices utilizados para Setores EUA: índice S&P de informação e tecnologia (S5INFT), Índice S&P financeiro (S5FINL), Índice S&P de energia (S5ENRS), Índice S&P industrial (S5INDU), Índice S&P de consumo não cíclico (S5CONS), Índice S&P de materiais (S5MATR), Índice S&P de utilities (S5UTIL), Índice S&P de consumo cíclico (S5COND), Índice S&P de mercado imobiliário (S5RLST), Índice S&P de saúde (S5HLTH).

Índices utilizados para Commodities: CLA comdty (petróleo), NGA comdty (gás natural), XAU curncy (ouro), XAG curncy (prata), IOEA comdty (minério de ferro), LMCADS03 comdty (cobre), LCA comdty (boi gordo), KCA comdty (café), CA comdty (milho), CTA comdty (algodão), SA comdty (soja), SBA comdty (açúcar).

Fonte: Bloomberg, 12/jun/2025 | Elaboração: Avenue Intelligence

Notícias Corporativas

Ações de computação quântica

As ações de computação quântica subiram depois que o CEO da Nvidia, Jensen Huang, afirmou em uma conferência de desenvolvedores que o setor estava atingindo um ponto de inflexão. As ações da Quantum Computing subiram 25%, enquanto as da Rigetti Computing subiram cerca de 11%.

Oklo (OKLO)

A empresa de reatores avançados subiu mais de 29% após receber um aviso de que provavelmente ganhará uma licitação para abastecer uma base da Força Aérea. A Oklo instalará uma de suas usinas de energia na Base Aérea de Eielson, no Alasca. A licitação ainda não foi finalizada e o projeto do reator da Oklo ainda não foi aprovado pela Comissão Reguladora Nuclear.

A companhia vale cerca de US\$ 9,5 bilhões.

Chewy (CHWY)

A varejista de comércio eletrônico focada em animais de estimação caiu 11% após registrar US\$ 0,15 de lucro por ação no primeiro trimestre, abaixo da previsão de consenso de US\$ 0,20 dos analistas. Por outro lado, a Chewy registrou US\$ 3,12 bilhões em receita, superando a previsão de Wall Street de US\$ 3,08 bilhões.

A companhia vale cerca de US\$ 16,9 bilhões.

Lockheed Martin (LMT)

As ações do fornecedor de defesa caiu mais de 4% depois da notícia de que o Pentágono teria reduzido pela metade seu pedido de novos caças F-35, de 48 para 24 aviões.

A companhia vale cerca de US\$ 107,0 bilhões.











Para mais resumos como este,
acesse o blog da Avenue:

Resultados Trimestrais

O que você precisa saber antes da abertura

- Hoje, as bolsas americanas operam em queda, com o foco sendo a leitura do PPI de maio – a ser divulgado às 09h30 BRT.
- O mercado espera que a inflação ao produtor mostre aumento de 0,2% na comparação mensal (acima dos -0,5% do mês anterior).
- Também será divulgado o dado de pedidos iniciais por seguro-desemprego, para o qual investidores preveem uma leitura de 242K pedidos (abaixo dos 247K do dado anterior).









Índices Futuros				Mercado Ásia e Europa			
	Dow Jones	42.661	-0,58%		Nikkei	38.173	-0,65%
	S&P 500	6.006	-0,39%		Hang Seng	24.052	0,02%
	Nasdaq	21.820	-0,31%		Shenzhen	3.892	-0,06%
	Russell 2000	2.134	-0,79%		Stoxx50	5.351	-0,78%
					DAX	23.710	-1,00%

A negociação de futuros é especulativa, alavancada e envolve riscos substanciais.

1 - Fonte: CNBC 12/jun/2025;Fonte: Bloomberg, 12/jun/2025 | Elaboração: Avenue Intelligence

Panorama Semanal:

Agenda Econômica e Corporativa

Agenda Econômica			Agenda de Resultados			
País	Dado Econômico	Hora	Empresa	Ticker	MktCap US\$bi	Período
09/junho			09/junho			
	Balança Comercial (USD) (Mai)	00h00	Caseys General Stores, Inc.	CASY	16,5	noite
			VinFast Auto Ltd.	VFS	8,0	manhã
10/junho			10/junho			
	IPCA (Mensal) (Mai)	09h00	GameStop Corporation	GME	13,2	noite
	IPCA Acumulado 12 meses (Anual) (Mai)	09h00	The J.M. Smucker Company	SJM	11,8	manhã
			Core & Main, Inc.	CNM	11,8	manhã
11/junho			11/junho			
	CPI-núcleo (Mensal) (Mai)	09h30	Oracle Corporation	ORCL	471,4	noite
	CPI EUA (Anual) (Mai)	09h30	Chewy, Inc.	CHWY	19,6	manhã
	CPI (Mensal) (Mai)	09h30	SailPoint, Inc.	SAIL	10,0	manhã
	Estoques de Petróleo Bruto	11h30	Victorias Secret & Co.	VSCO	1,6	manhã
12/junho			12/junho			
	Vendas no Varejo (Anual) (Abr)	09h00	Adobe Inc.	ADBE	177,1	noite
	Vendas no Varejo (Mensal) (Abr)	09h00				
	Pedidos Iniciais por Seguro-Desemprego	09h30				
	PPI (Mensal) (Mai)	09h30				
	Fed's Balance Sheet	17h30				
13/junho			13/junho			
	Crescimento do Setor de Serviços (Mensal) (Abr)	09h00				
	Crescimento do Setor de Serviços (Anual) (Abr)	09h00				

Fonte: Investing e Nasdaq, 12/jun/2025 | Elaboração: Avenue Intelligence

Avisos Importantes

FONTES

1 - <https://www.cnn.com/markets/>

(Alguns trechos dos textos desse documento são tradução livre das fontes citadas acima)

DISCLAIMERS

*O risco subjacente proeminente de usar criptomoedas como meio de troca é que ela não é autorizada ou regulamentada por qualquer banco central. Os emissores de criptomoedas não estão registrados na SEC, e o mercado criptomoedas está atualmente não regulamentado. Criptomoedas são um investimento muito especulativo e envolve um alto grau de risco. Os investidores devem ter a capacidade financeira, sofisticação/experiência e disposição para suportar os riscos de um investimento, e uma perda total potencial de seu investimento.

**O Índice S&P 500 é composto por 500 ações escolhidas para o tamanho do mercado, liquidez e representação do grupo da indústria. Trata-se de um índice ponderado de valor de mercado (preço das ações vezes o número de ações em circulação), com o peso de cada ação no Índice proporcional ao seu valor de mercado. É calculado pela Standard & Poor's Corporation, e reflete o reinvestimento de todos os dividendos e ganhos de capital. Tenha em mente que as pessoas físicas não podem investir diretamente em qualquer índice, e o desempenho do índice não inclui custos de transação ou outras taxas, o que afetará o desempenho real do investimento. Os resultados individuais do investidor variam.

***Investir em commodities é geralmente considerado especulativo devido ao potencial significativo de perda de investimentos. Seus mercados provavelmente serão voláteis e pode haver flutuações acentuadas de preços mesmo durante períodos em que os preços em geral estão subindo.

A Avenue Securities LLC é membro da FINRA e da SIPC. Ela fornece seus serviços exclusivamente nos Estados Unidos.

As informações contidas nesta apresentação são consideradas confiáveis; no entanto, a Avenue não representa ou garante sua precisão, confiabilidade ou integridade, nem aceita qualquer responsabilidade por qualquer perda ou dano (seja direto ou indireto) decorrente do uso de todos ou qualquer parte dos materiais nesta apresentação. Nenhuma representação ou garantia deve ser feita em relação a quaisquer cálculos, gráficos, tabelas, diagramas ou comentários, que são fornecidos apenas para fins de ilustração / referência. As visões, opiniões, estimativas e estratégias expressas constituem nosso julgamento com base nas condições atuais de mercado e estão sujeitas a alterações sem aviso prévio. Nada nesta apresentação deve ser considerado como uma oferta, solicitação, recomendação ou conselho (seja financeiro, contábil, legal, tributário ou outro) dado pela Avenue e / ou seus diretores ou funcionários, independentemente de tal comunicação ter ou não sido feita em seu solicitar.

As visões ou estratégias de investimento descritas podem não ser adequadas para todos os investidores e estão sujeitas a riscos de investimento. Os investidores podem receber menos do que investiram e o desempenho passado não é um indicador confiável de resultados futuros. A alocação de ativos não garante lucro nem protege contra perdas. Nada na apresentação deve ser considerado isoladamente para fins de tomada de decisão de investimento. Recomenda-se que você considere cuidadosamente se os serviços, produtos, classes de ativos (por exemplo, ações, renda fixa, investimentos alternativos, commodities, etc.) ou estratégias discutidas são adequados às suas necessidades. Você também deve considerar os objetivos, riscos, encargos e despesas associados a um serviço de investimento, produto ou estratégia antes de tomar uma decisão de investimento. Os produtos oferecidos pela Avenue Securities LLC, incluindo sem limitação os valores mobiliários são: Sem seguro FDIC · Sem garantia bancária · Pode perder valor.